maquira®
Dental Group

17 AÑOS



Nacidos en Brasil, presentes
en todo el *Mundo*







CATÁLOGO

2020
Rev. 16

maquira®
Dental Group

17 AÑOS

Nacidos en Brasil, presentes en todo el *Mundo*

maquira®

Fundada en 2003 en la ciudad de Maringá (Brasil), Maquira es una empresa dedicada al desarrollo, producción y comercialización de productos eficientes y económicamente atractivos para el área odontológica.

Maquira inició sus actividades con un solo producto, la caja para dispositivos móviles. En la actualidad, además de la experiencia en el campo de la inyección de plásticos, la empresa opera en otros segmentos del mercado odontológico, tales como: compuestos de resina, cementos de ionómero de vidrio, materiales para impresión dental, indicadores biológicos, entre otros.

Siguiendo el concepto de mejora continua y con todas las inversiones que se realizan en la empresa, Maquira cuenta con un parque industrial clasificado entre los más modernos de la América Latina del segmento odontológico. La planta de fabricación cuenta con 12.000 m², lo que permite a Maquira tener mayor eficiencia en su proceso productivo, garantizando la plena satisfacción de nuestros clientes.

BM4

En 2016, Maquira adquirió la empresa BM4, que fue fundada en 2012, en la ciudad de Palhoça/SC. Luego de años de investigación y desarrollo, nacieron sus primeros productos: el blanqueador Power Bleaching y la línea de desensibilizadores Painless que tienen como foco de interés el área de la alta estética.

BM4 se ha convertido en referencia en el área de blanqueamiento, creando oportunidades de acción en otras interfaces del segmento de estética.

hemospon®

Maquira incorporó la marca Hemospon a su portafolio también en 2016, comenzando a operar en un segmento más del mercado odontológico, el de las esponjas hemostáticas.



Nuestra forma original de fabricar productos.

Nuestra pasión y dedicación por desarrollar los mejores productos odontológicos del mercado nos lleva a un nivel más allá de lo normal, nuestra marca hace mucho por el mundo porque contamos con profesionales como usted a nuestro lado.



Equipo altamente calificado.

Hemos reunido un equipo de profesionales calificados y capacitados con el fin de brindar las mejores soluciones odontológicas.



Las mejores fórmulas.

Línea de productos con alta tecnología y rendimiento, favoreciendo un caso clínico más satisfactorio.



Seguro para usted y su paciente.

Productos elaborados con altos estándares de calidad, según los criterios científicos de la odontología.



De la A a la Z de la odontología

Dispone de una amplia gama de productos para cubrir todas las necesidades del mercado odontológico.



Reconocimiento internacional

Conquistamos cada vez más nuestro espacio en el mercado nacional e internacional, atendiendo a más de 50 países.



¡NOS SENTIMOS ORGULLOSOS DE FORMAR PARTE DE ESTA FAMILIA!



LÍNEA BM4

09 ZIRCONFILL - Resina compuesta
10 ORTHO NATURES - Adhesivo orto
11 NATURES VENEER - Cemento resinoso
12 POWER BLEACHING OFFICE
Blanqueador dental
15 POWER BLEACHING HOME
Blanqueador dental
21 POWER BOND - Adhesivo dental
22 POWER BLOCK Bloqueador de oxígeno
23 POWER C-ETCHING 5%,10%- Ácido gel
24 POWER ETCHING 37%- Ácido gel
25 CRISTALES
26 PAINLESS - Desensibilizador
27 POWER PLAC - Placas de EVA
28 POWER POST - Perno de fibra de vidrio



ACABADO Y PROFILAXIS

31 BICARBONATO AIRON
32 DIAMOND - Pasta de pulido
32 PASTA PROFILÁCTICA
32 PIEDRA PÓMEZ



ACCESORIOS

33 ABRITEC - Abridor de boca
33 RETRACTOR U & V
34 RETRACTOR EXPANDEX
34 RETRACTOR FLEX
35 ARCO DE OSTBY PLEGABLE
35 ARCO DE OSTBY SIMPLE
36 ARCO DE YOUNG
36 BANDA MATRIZ
37 PORTABROCAS
37 CUÑA ANATÓMICA
38 MARCADOR DE INSTRUMENTOS
38 GANCHOS
39 MATRIZ UNIVERSAL
40 MOLDE PARA BLANQUEADOR
40 MAXDAM - Barrera periodontal
41 PAPEL CARBONO
41 POTE DAPPEN PLÁSTICO
42 POTE DAPPEN SILICONA
42 PORTA AMALGAMA
43 PRENDEDOR DE BABERO
43 TIRA ABRASIVA DE ACERO
44 TIRA DE LIJA DE POLIÉSTER
44 TIRA DE POLIÉSTER



ADHESIVOS Y SILANO

45 BOND 2.1 Adhesivo odontológico
45 SILANO Agente de unión



AGENTES CONDICIONANTES

46 ÁCIDO FLUORHÍDRICO EN GEL 5%
46 ÁCIDO FLUORHÍDRICO EN GEL 10%
46 ÁCIDO FOSFÓRICO EN GEL 37%

BIOSEGURIDAD



47 BANDEJAS

48 BIOINDICADOR 8 / 24 HORAS
Indicador biológico



CEMENTOS Y ACCESORIOS

49 CEMENTO QUIRÚRGICO
49 CEMENTO DE ZINC
50 FILLCANAL - Cemento endodónticos
50 IONOMIX - Espátula para ionómero
51 DUAL FORCE - Cemento resinoso dual
53 PROVISORY - Cemento provisorio
53 PROVISORY NE - Cemento provisorio
54 PRECISION - Sistema de inyección
55 HYDCAL - Hidróxido de calcio
56 HIDROX-CAL - Hidróxido de calcio
57 PERICEM - Cemento quirúrgico
58 IONGLASS C- Ionómero de vidrio
58 IONGLASS R- Ionómero de vidrio



QUIRÚRGICOS

60 HEMOSPON - Esponja hemostática
60 HEMOSPON COTE & TAPE
62 HEMOSPON SIZE & STANDARD
63 BOLSA TÉRMICA - Caliente y Fría
64 ASPIRADOR QUIRÚRGICO
64 ASPIRADOR QUIRÚRGICO CON
RECOLECTOR ÓSEO



COMPUESTOS

66 APPLIC
Resina compuesta nanohíbrida
65 APPLIC FLOW
Resina compuesta líquida



ENDODONCIA

67 CLORHEXIDINA AL 2%
67 EDTA TRISÓDICO
68 YODOFORMO
68 HIDRÓXIDO DE CALCIO P.A.
69 EUCALIPTOL
69 ACEITE DE NARANJA
70 FORMOCRESOL
70 TRICRESOL FORMALINA
71 PARAMONOCLOROFENOL ALCANFADO
71 STOP DE SILICONA
72 ESPONJERO
72 REGLA ENDO
73 ENDO ICE - Prueba de vitalidad de la pulpa
73 ASPIRADOR ENDO FLEX



ORTODONCIA

81 FIX LV - Adhesivo de ortodoncia líquido
82 FIX - Adhesivo de ortodoncia
83 FIX COMFORT - Protector de frenillos
84 BITE - Resina para desoclusión
85 CAJA DE APARATO
85 CAJA PARA ELÁSTICO
85 PASADOR DE HILO DENTAL
85 CERA PARA ORTODONCIA
85 MAQUINOX - Máscara facial
85 ENVASE PARA ELÁSTICO



LUBRICANTE

74 MAQSPRAY - 100mL
74 MAQUIRA SPRAY - 200mL



POSTES ENDODONTICOS

86 FIBER POST - Poste de fibra de vidrio
87 PERNO MAQUIRA - Poste de moldeado



MOLDEADO

76 FLEX-SIL - Silicona de condensación
77 ESPÁTULA PLÁSTICA
77 MOLDE DE PLÁSTICO
77 BOWL DE GOMA
78 ALGI-GEL - Alginato para impresión
79 HEMOLIQ - Hemostático
79 HEMOPARE - Hemostático
80 RETRACTOR - Hilo retractor
80 INYECTOR PARA ELASTÓMERO

PREVENCIÓN

87 FLÚOR EN GEL MAQUIRA
88 MAXSEAL - Sellador de fosa/fisura
89 VISUCARIE - Evidenciador de caries
89 VISUPLAC - Evidenciador de placa

RADIOLOGÍA

90 TARJETA PARA RADIOGRAFÍAS
90 POSICIONADOR CONO AUTOC.
91 POSICIONADOR CONO QUÍMICO
91 POSICIONADOR ENDO+ AUTOC.

RESTAURADOR TEMPORAL

92 APPLIC - Restaurador temporal
92 OBTUR- Obturador provisorio
93 EUGENOL
93 ÓXIDO DE ZINC

ÍNDICE



La línea *premium* de odonto *Etética*






Gel clareador dental à base de peróxido de carbamida
BMG POWER Bleaching
Office
37%


n°1
En Tecnologia
LA RESINA
ESTÁNDAR
Oro
Ziconfill



ZIRCONFILL

Resina compuesta nanohíbrida

INDICADA
PARA
RESTAURACIONES

ESMALTE Y DENTINA

Todas las clases (I, II, III, IV y V). Correcciones estéticas. Pegado de fragmentos.

FACETAS DIRECTAS
en resinas compuestas.

RESTAURACIONES INDIRECTAS
(inlays y onlays).

CONFECCIÓN DEL NÚCLEO DE RELLENO

LA ÚNICA RESINA COMPUESTA QUE CONTIENE DIATOMITA



- **DISMINUCIÓN NOTABLE** de la contracción de la polimerización;
- **ALTO GRADO DE CONVERSIÓN** de los monómeros en polímeros;
- **ALTA SUAVIDAD** superficial, **MENOR AGREGADO** de biopelícula dental;
- **LONGEVIDAD CLÍNICA** de la estabilidad del color;
- **ALTA TIXOTROPÍA** y excelente manipulación.

PRESENTACIONES: 1 jeringa con 4g

0101047001	5un - DA1
0101047002	5un - DA2
0101047003	2un - DA3,5
0101047004	2un - DA3
0101047005	2un - DA4
0101047006	5un - DB1
0101047007	5un - DB2
0101047008	2un - DB3
0101047009	2un - DC2
0101047010	2un - DC3
0101047011	2un - D-BLEACH
0101047012	5un - EA1
0101047013	5un - EA2
0101047014	5un - EA3,5
0101047015	5un - EA3
0101047016	2un - EA4
0101047017	5un - EB1
0101047018	2un - EB2
0101047019	2un - EB3
0101047020	2un - EC2
0101047021	2un - EC3
0101047022	2un - D-BLEACH H
0101047023	2un - DBLEACH L
0101047024	2un - D-BLEACH M
0101047025	5un - OA2
0101047026	5un - OA3
0101047027	2un - T BLUE
0101047028	2un - T GRAY
0101047029	2un - T NEUTRAL
0101047030	2un - T ORANGE
0101047031	2un - T YELLOW



ORTHO NATURES
COLOR CHANGE

Adhesivo ortodontico fotopolimerizable.

COMPONENTES **PODEROSOS**

EXCELENTE CONSISTENCIA

Facilita la instalación de los brackets.

RESINA FOTOPOLIMERIZABLE

Mejor control de la unión del brackets e instalación inmediata del arco de ortodoncia.

COMPATIBLE CON LOS BRACKETS

Metálico
Cerámico
Policarbonato
Safira.

TRAZABILIDAD
del INICIO al FIN del tratamiento.

RESINA ROJA

Su color inicial es el rojo para una mejor visualización y eliminación de los excesos.



CAMBIO DEL COLOR

Después de la fotopolimerización, el color de la resina cambia de ROJO a INCOLORO (transparente).



RASTREADOR FLUORESCENTE

Al recibir luz UV (ultravioleta), la resina emite luz fluorescente, lo que facilita su eliminación.





PRESENTACIÓN: 1 jeringa con 4g
0140060001 - 10un



NATURES
Veneer & Try-in

Cemento resinoso fotopolimerizable.
Material de prueba para cementar.

INDICADO
PARA

NATURES VENEER
Cementar en forma definitiva: faceta indirectas y la lente de contacto (Piezas con espesor de hasta 1,5mm, libres de metales).

NATURES TRY-IN
Simula el efecto de la tonalidad del cemento resinoso Natures Veneer después de la fotopolimerización.

CEMENTOS UTILIZADOS EN CONJUNTO
para lograr un perfecto resultado estético.

EL CEMENTO QUE UNE LA **DELICADEZA DE LA FACETA** A LA **FUERTE ESTRUCTURA DENTAL,** CON PERFECCIÓN.

- EXCELENTE CONSISTENCIA, mantiene la posición de la pieza (faceta y lente de contacto) durante la cementación;
- ESTABILIDADE DEL COLOR, Longevidad estética del caso a lo largo del tiempo.
- EXCELENTES PROPIEDADES MECÁNICAS.
- ÓPTIMA RADIOPACIDAD.
- FOTOPOLIMERIZABLE: 20 segundos.
- HIDROSOLUBILIDAD, fácil remoción al lavar con agua.
- FOTOPOLIMERIZABLE: 20 segundos.

COLORES:

Light + | Light | Clear | Yellow | Yellow +



PRESENTACIÓN DE VENEER:
1 jeringa con 3g + 5 puntas
0140060002 - 6un / YELLOW
0140060003 - 6un / YELLOW +
0140060004 - 6un / CLEAR
0140060005 - 6un / LIGHT
0140060006 - 6un / LIGHT +



PRESENTACIÓN DE TRY-IN:
1 jeringa con 3g + 5 puntas
0140060008 - 6un / YELLOW
0140060009 - 6un / YELLOW +
0140060010 - 6un / CLEAR
0140060011 - 6un / LIGHT
0140060012 - 6un / LIGHT +



PRESENTACIÓN DEL KIT:
3 jeringas Veneer con 3g
3 jeringas Try-in con 3g
0140060007 - 1un



POWER BLEACHING Office 37%

Blanqueador a base de peróxido de carbamida al 37% para uso en consultorio.

COMPONENTES **PODEROSOS**

OXALATO DE POTASIO

EL MEJOR agente desensibilizador del mercado.

FLUORURO DE SODIO

Previene la desmineralización del esmalte dental.

a prueba de SENSIBILIDAD

DESARROLLADO PARA SER EL MEJOR

- Probado y aprobado clínicamente;
- PRÁCTICO, listo para su uso, no necesita activación;
- Oxalato de potasio, el MEJOR agente desensibilizador del mercado;
- pH cercano a la neutralidad, incluso durante el tratamiento;
- Excelente consistencia, no se desliza y puede ser usado sin una barrera gingival*.

* Siempre que el profesional no permita que el producto entre en contacto con los tejidos blandos.



PRESENTACIÓN:
1 jeringa con 3g + 1 punta
0140010027 - 10un



PRESENTACIÓN:
3 jeringas con 3g + 3 puntas
0140010028 - 5un

MI EXPERIENCIA

con **POWER BLEACHING** Office 37%

Autora:
DRA. ANDRÉIA MELO
CRO/RJ: 33652

Paciente de sexo femenino, 31 años.

DIAGNÓSTICO:
"Insatisfacción con el color de sus dientes."

EVALUACIÓN CLÍNICA:
Dientes oscurecidos, centrales en el color 3M2 y caninos 3,5M2 de la escala Vita Bleachedguide 3D-MASTER.





BLANQUEAMIENTO DENTAL, UNA GRAN ALTERNATIVA PREVIA AL TRATAMIENTO ESTÉTICO RESTAURADOR

TRATAMIENTO REALIZADO:

Se utilizó la técnica mixta (asociación de blanqueamiento de consultorio y casero) con Power Bleaching Office 37% y Power Bleaching Home 10%. No fue necesario un procedimiento previo de desensibilización o durante el tratamiento, ya que el paciente no presentaba sensibilidad.

METODOLOGÍA UTILIZADA

TÉCNICA:

1. La profilaxis se realizó con piedra pómez y agua en todos los dientes del paciente, se fotografió el color inicial (3,5M2) y se eligió el color deseado (0M1). De esta forma se pudo definir el tiempo de blanqueamiento casero de 9 (nueve) semanas, pues entre los colores 3,5M2 (inicial) y 0M1 (deseado) hay 9 (nueve) puntos de valor;

2. La aplicación de Power Bleaching Office 37% se realizó durante 1 hora.
Debido a la presencia de sustancias capaces de reducir la sensibilidad (peróxido de carbamida y oxalato de potasio), no fueron necesarios intervalos durante la aplicación del gel blanqueador.



3. Al final de la sesión de consultorio, se le indicó a la paciente que continuara usando Power Bleaching Home 10% (blanqueamiento casero) durante 7 (siete) días, en sesiones de 1 (una) a 2 (dos) horas diarias, y nunca dormir con moldes de acetato, para que su presión debido al gel ya no sea un factor causal de la sensibilidad de la dentina. También recomendamos el cepillado inmediato después de ingerir alimentos de colores fuertes como: vino, açaí, refrescos, con el uso de un cepillo súper suave, preferiblemente sin el uso de una pasta abrasiva;

4. La paciente regresó al consultorio después de 7 (siete) días. La segunda sesión se realizó con Power Bleaching Office 37% durante 1 (una) hora. Como no hubo manifestación de sensibilidad, es posible aumentar la concentración del gel casero para Power Bleaching Home 16%. En su tercera y cuarta vuelta para blanqueamiento en el consultorio, se siguió la misma forma de aplicación, con sólo un cambio en la concentración del gel casero, por Power Bleaching Home 22%, utilizado hasta el final de las 9 (nueve) semanas de tratamiento;

MATERIALES UTILIZADOS

MAXDAM
PROTECTOR GINGIVAL FOTOPOLIMERIZABLE



POWER BLEACHING OFFICE 37%
BLANQUEADOR DENTAL DE CONSULTORIO



POWER BLEACHING HOME 10%
BLANQUEADOR DENTAL CASERO



CONCLUSIÓN DE MI EXPERIENCIA

Se observó una mejora significativa y satisfactoria en el aspecto estético y en el blanqueamiento dental de la paciente. El tratamiento se concluyó con la evolución del color final para: los dientes centrales y caninos 0.5M1 de la escala Vita Bleachedguide 3D-MASTER.



POWER BLEACHING

Home 10% 16% 22%

Blanqueador a base de peróxido de carbamida para uso casero.

COMPONENTES
PODEROSOS

PRACTICIDAD

se puede utilizar varias veces, incluso después de abierto, siempre que esté dentro de la fecha de caducidad y se conserve hasta una temperatura de 25°C

PROTOCOLO DE USO RÁPIDO

15 minutos a 2 horas diarias.

a prueba de SENSIBILIDAD

DESARROLLADO PARA SER EL MEJOR

- Probado y aprobado clínicamente;
- PRÁCTICO, listo para su uso, no necesita activación;
- Oxalato de potasio: el MEJOR agente desensibilizador del mercado;
- pH cercano a la neutralidad, incluso durante el tratamiento.



PRESENTACIONES:
1 jeringa con 3g + 1 punta
0140010001 - 12un / 10%
0140010005 - 12un / 16%
0140010031 - 12un / 22%



PRESENTACIONES:
5 jeringas con 3g + 5 puntas
2 placas de EVA + 1 portamolde
0140010002 - 6un / 10%
0140010006 - 6un / 16%
0140010029 - 6un / 22%



PRESENTACIONES:
7 jeringas con 3g + 7 puntas
2 placas de EVA + 1 portamolde
0140010003 - 6un / 10%
0140010007 - 6un / 16%
0140010030 - 6un / 22%

MI EXPERIENCIA

con **POWER BLEACHING**

Autores:
Felipe Miguel Saliba.
Fernanda Camargo,
Fabio Persegani,
Robson Mamedes

Paciente de sexo femenino de 30 años.

DIAGNÓSTICO:
No está satisfecha con el color de sus dientes, sobre todo con el color de las facetas de resina presentes en los incisivos centrales.

EVALUACIÓN CLÍNICA:
Presencia de tratamiento endodóntico en los incisivos centrales y presencia de antiguas facetas directas, realizadas en resina compuesta para enmascarar el oscurecimiento de los incisivos centrales. A través del Concepto DSD (Digital Smile Design), la indicación de laminados ultrafinos en los incisivos laterales derecho e izquierdo (por la posición más lingualizada de estos dientes), un fragmento cerámico en los bordes mesiales de los caninos (presentando inicialmente una inclinación inadecuada, haciendo la aparición de los caninos más agresivos debido a su cúspide cónica). Además, se sugirió corregir los márgenes gingivales de los 6 dientes anteriores, buscando un equilibrio entre ellos de forma bilateral.





BLANQUEAMIENTO DENTAL, UNA GRAN ALTERNATIVA PREVIA AL TRATAMIENTO ESTÉTICO RESTAURADOR

TRATAMIENTO REALIZADO:

Blanqueamiento de las arcadas superior e inferior, mediante la técnica casera previo al tratamiento reparador. Facetas en los incisivos centrales, láminas ultrafinas en los incisivos laterales y fragmentos cerámicos en los bordes mesiales de los caninos.

METODOLOGÍA UTILIZADA

TÉCNICA:

1. Después del examen clínico de la paciente, se tomaron las fotografías iniciales de la misma (Figuras 1 y 2). Se realizó una buena profilaxis mediante el uso de ultrasonido y un chorro de bicarbonato previo al reemplazo de las facetas de resina compuesta de los incisivos centrales.

2. Se realizó una impresión superior e inferior después de retirar las facetas de resina. Reemplazado por nuevas facetas provisionales de resina compuesta directa (Figura 3), sin embargo la resina utilizada tenía un color más claro (A1). Los modelos obtenidos con la impresión inicial se usaron para construir dos moldes plastificados al vacío y el gel de carbamida al 16% (Power Bleaching) se usó para el blanqueamiento casero.



3. El color inicial del paciente se registró mediante el uso de la escala Vita (color inicial A3). Se prescribió al paciente que usara el blanqueador una vez al día, por un período de 2 horas, durante 14 días. Una vez finalizado este período, se realizó una nueva evaluación y optamos por continuar el tratamiento por otros 7 días, siguiendo el mismo protocolo inicial.

4. Después de completar el blanqueo, se tomó un nuevo color. El color B1 fue el color obtenido con el uso del blanqueador. A partir de este momento se realizó un estudio para la construcción de la nueva forma de los dientes. Para este estudio utilizamos el concepto DSD (desarrollado por el Dr. Christian Coachman), buscando una nueva forma de los dientes que fueran guiados de manera armónica por el análisis facial de la paciente. Para materializar este estudio se realizó un mockup con resina bisacrílica color A1. Nótese en la fotografía la nueva forma de los centrales, laterales más cortos (pintamos el borde incisal del diente original de la paciente, para crear una ilusión óptica de esta reducción de los lados en el mockup) y la alteración de la inclinación del borde mesial de los caninos (Figura 4).

5. Se realizaron nuevas preparaciones para las facetas de los incisivos centrales. En los incisivos laterales se realizaron pequeñas preparaciones para laminados ultrafinos y en la región de los fragmentos sólo se realizó un pulido del borde mesial, con el objetivo de eliminar los ángulos agudos.

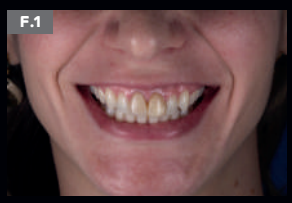
F.1


F.2


F.3


F.4

RESULTADO DEL TRATAMIENTO:
El caso se finalizó con restauraciones cerámicas de disilicato de litio estratificado en color B1. En los incisivos centrales, facetas de 1,5 mm de espesor (para enmascarar el color oscurecido del sustrato dentario), en los incisivos laterales, laminados con un espesor de 0,5 mm y en los caninos, fragmentos en los bordes mesiales (Figuras 5 y 6).


F.5


F.6

CONCLUSIÓN DE MI EXPERIENCIA

En nuestra rutina clínica indicamos cada vez más la realización previa de blanqueamiento dental en los casos de tratamientos restauradores estéticos. Esto permite la creación de sustratos dentales más ligeros, permitiendo así preparaciones más conservadoras y una sonrisa más joven, como la que se obtiene en este tratamiento con el uso del gel de peróxido de carbamida Power Bleaching Home 16% (Figuras 7 y 8).


F.7


F.8

AROMA A
MENTA



AROMA A
AÇAÍ



AROMA A
NARANJA



POWER BLEACHING

Aromas 10% 16% 22%

Blanqueador a base de peróxido de carbamida para uso casero.

a prueba de SENSIBILIDAD



PRESENTACIONES:
1 jeringa con 3g

0140010015 - 12un / 10%
0140010018 - 12un / 16%
0140010037 - 12un / 22%
0140010012 - 12un / 16%
0140010034 - 12un / 22%
0140010024 - 12un / 16%
0140010040 - 12un / 22%



5 jeringas con 3g
2 placas de EVA
1 porta molde

0140010016 - 6un / 10%
0140010019 - 6un / 16%
0140010035 - 6un / 22%
0140010013 - 6un / 16%
0140010032 - 6un / 22%
0140010025 - 6un / 16%
0140010038 - 6un / 22%



7 jeringas con 3g
2 placas de EVA
1 portamolde

0140010017 - 6un / 10%
0140010020 - 6un / 16%
0140010036 - 6un / 22%
0140010014 - 6un / 16%
0140010033 - 6un / 22%
0140010026 - 6un / 16%
0140010039 - 6un / 22%

MI EXPERIENCIA

Autora:
DRA. ISABELA EUSTAQUIO
CRO/RJ: 39224

con **POWER BLEACHING HOME** AROMAS

Paciente de sexo femenino, 32 años.

DIAGNÓSTICO:
"Me gustaría tener los dientes más claros. Creo que muestran un aspecto más saludable."

EVALUACIÓN CLÍNICA:
Centrales en el color 2,5M2 y caninos 3,5M2 de la escala Vita Bleachedguide 3D-MASTER. Tras el raspado supragingival y la profilaxis, iniciamos el tratamiento de blanqueamiento.

INICIAL



FINAL



BLANQUEAMIENTO DENTAL EN LA TÉCNICA OFFICE Y HOME

TRATAMIENTO REALIZADO:
Se utilizó la técnica Office y Home (blanqueamiento en el consultorio y casero). Después de la primera sesión de blanqueamiento con Power Bleaching Office 37%, se utilizó desensibilizador, ya que la paciente relató sentir un poco de sensibilidad. Durante el tratamiento no hubo necesidad de un nuevo procedimiento de desensibilización y el tratamiento se completó con el uso de Power Bleaching Home 16%.

METODOLOGÍA UTILIZADA

TÉCNICA:

1. La profilaxis se realizó con piedra pómez y agua en todos los dientes del paciente, se fotografió el color inicial (2,5M2) y se eligió el color deseado (BL3).
2. Poco después, se insertó la barrera gingival fotopolimerizable Maxdam y se utilizó Power Bleaching Office 37% durante 1 (una) hora, sin interrupción. La composición del gel blanqueador BM4 presenta en su fórmula peróxido de carbamida y oxalato de potasio, sustancias capaces de reducir la sensibilidad durante el blanqueamiento dental.
3. Al final de la sesión de consulta, el paciente refirió una leve sensibilidad en los dientes anteriores superiores e inferiores. Se aplicó Painless 5% durante 10 min, transcurrido el tiempo determinado, se retiró el producto con un algodón. La paciente informó que la sensibilidad cesó.
4. Se le indicó a la paciente que continuara usando Power Bleaching Home 10% (blanqueamiento casero) durante 7 (siete) días, en sesiones de 1 (una) a 2 (dos) horas diarias, y nunca dormir con moldes de acetato, para que su presión debido al gel ya no sea un factor causal de la sensibilidad de la dentina. También recomendamos el cepillado inmediato después de ingerir alimentos de colores fuertes como: vino, açaí, refrescos, con el uso de un cepillo súper suave, preferiblemente sin el uso de una pasta abrasiva;



5. La paciente regresó al consultorio después de 7 (siete) días. La segunda sesión se realizó con Power Bleaching Office 37% durante 1 (una) hora, ya que no hubo reporte de sensibilidad, es posible incrementar la concentración del gel casero para Power Bleaching Home 16%. En sus tercera y cuarta visitas al consultorio para el blanqueamiento se siguió la misma forma de aplicación.

DURACIÓN DEL TRATAMIENTO:
Power Bleaching Office 37% (4 sesiones),
Power Bleaching Home 10% – 2 horas diarias por 7 días,
Power Bleaching Home 16% – 2 horas diarias por 21 días.

NÚMERO DE SESIONES:
4 sesiones en el consultorio,
4 (semanas) de tratamiento casero.

MATERIALES UTILIZADOS

MAXDAM
PROTECTOR GINGIVAL FOTOPOLIMERIZABLE



POWER BLEACHING OFFICE 37%
BLANQUEADOR DENTAL DE CONSULTORIO



POWER BLEACHING HOME 10% y 16%
BLANQUEADOR DENTAL CASERO



PAINLESS
DESENSIBILIZADOR 5%



CONCLUSIÓN DE MI EXPERIENCIA

Se observó una mejora significativa y satisfactoria en el aspecto estético y en el blanqueamiento dental de la paciente. El tratamiento se concluyó con la evolución del color final para: los dientes centrales y caninos BL3, de acuerdo con las expectativas de la paciente.

POWER BOND 2.1

ADHESIVO CONVENCIONAL DE 2 PASOS

Power Bond 2.1 es un sistema adhesivo fotopolimerizable convencional de dos pasos (que combina un primer y un adhesivo en un único frasco) para esmalte y dentina. Actúa promoviendo la unión entre la estructura dental y los materiales restauradores.

EVITA EL DESPERDICIO

El frasco con tapón facilita el control de la aplicación y evita el desperdicio.

ADECUADA FLUIDEZ

Permite una fácil propagación a través de la superficie aplicada sin escurrir del lugar.

PRIMER & ADHESIVO

Solo necesita del acondicionamiento ácido.



RESISTENCIA ADHESIVA AL CIZALHAMENTO DE LA DENTINA (Mpa)

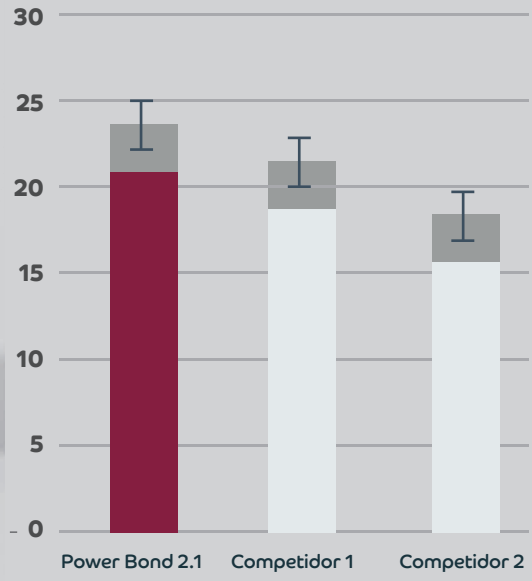

Gráfi co 1. Resistencia adhesiva al corte de Power Bond (Media ± DP). Fuente: Control de calidad, BM4, 2017

Código	Presentación
0140060013	1 frasco con 6mL

POWER BLOCK

GEL BLOQUEADOR DE OXÍGENO

Power Block es un gel bloqueador de oxígeno soluble en agua, indicado para cubrir la superficie de las restauraciones, los cementos resinosos y laminados, durante el proceso de fotopolimerización evitando la formación de la capa no polimerizada inhibida por el O2.

TRATAMIENTO MÁS AGRADABLE

Posee un agradable aroma a açaí.

LUBRICANTE

Se puede utilizar como lubricante para los retractores.

EXCLUSIVIDAD

El único gel lubricante diseñado específicamente para odontología y con agregado de aromas.

VIP



¡ES EL PRODUCTO IDEAL PARA UNA POLIMERIZACIÓN EFICAZ!

Power Block también se indica para la lubricación de limas retráctiles, facilitando su inserción gingival y evitando lesiones en los tejidos blandos.

Disponible en jeringas de 3g, facilitando el uso del producto durante el procedimiento.



Código	Presentación	UN
0140040001	3 jeringas con 3g cada una	10

POWER C-Etching 5% 10%

ÁCIDO GEL FLUORHÍDRICO PARA CERÁMICAS

La familia de ácidos fluorhídricos se presenta en sus versiones de concentración al 5% y al 10%.
Se indica para el acondicionamiento de superficies de cerámica.

MEJOR VISCOSIDAD

No se escurre del lugar aplicado y se propaga fácilmente.

SOLUBILIDAD

Excelente afinidad con el agua, facilitando la remoción y minimizando el riesgo de contaminar las sobras.

MEJOR VISIBILIDAD

Tiene coloración amarilla y verde, lo que es facilita la visualización durante su aplicación.



¡EL MEJOR ACONDICIONAMIENTO ÁCIDO PARA CERÁMICA!

POWER C-ETCHING 5%

TIPO DE CERÁMICA	TIEMPO DE APLICACIÓN
Cerámica vítrea a base de disilicato de litio	20 segundos
Circona	No acondicionar

POWER C-ETCHING 10%

TIPO DE CERÁMICA	TIEMPO DE APLICACIÓN
Porcelana de feldespato	1 - 2 min
Cerámica vítrea reforzada con leucita	1 min
Circona	No acondicionar

CE

Código	Presentación
0140030001	Power C-Etching 5% - 1 jeringa con 3g
0140030002	Power C-Etching 10% - 1 jeringa con 3g

POWER Etching 37%

ÁCIDO GEL FOSFÓRICO PARA ESMALTE Y DENTINA

Ácido fosfórico al 37% indicado para el acondicionamiento del esmalte y la dentina, con el objetivo de preparar la superficie del diente para procedimientos restauradores y de cementación adhesiva.

COLOR AZUL

Tiene color azul facilitando la visualización del gel durante la aplicación.

SOLUBILIDAD

Excelente afinidad con el agua, facilitando la remoción y minimizando el riesgo de contaminar las sobras.

GEL TIXOTRÓPICO

Excelente viscosidad, se esparce fácilmente y no se escurre del lugar de aplicación.



EL ACONDICIONAMIENTO ÁCIDO ES SINÓNIMO DE EFICIENCIA

POWER ETCHING 37%	
SUPERFICIE	**TIEMPO DE APLICACIÓN**
Esmalte	15 a 30 segundos
Dentina	15 segundos



CE

Código	Presentación
0140030003	Power C-Etching 37% - 3 jeringas con 3g cada una

CRISTALES LAPIDADOS

PARA ESTÉTICA DENTAL

Es un producto destinado a la estética dental, elaborado para presentar características de refinamiento y brillo similares a los cristales preciosos.

ESTÉTICA

Hecho para proporcionar el mejor efecto estético, similar a los cristales preciosos.

COMPATIBILIDAD

Compatible con todos los sistemas adhesivos del mercado, desde adhesivos para esmalte hasta resinas.

DURABILIDAD

Colores con alta durabilidad: 3 meses o más.

¡MÁS ESTÉTICA PARA SU SONRISA!

Disponible en distintos colores, proporcionando una excelente gama de elección de acuerdo con el aspecto escogido: safiros, diamantes y esmeraldas.

- Light Yellow
- Light Blue
- Light Rosé
- Acquamarine
- Crystal



Código	Presentación	UN
0101046001	10 Cristal lapidado N° 3	5
0101046002	10 Cristal lapidado surtido	5

PAINLESS

1,5% 5%

GEL DESENSIBILIZADOR

Indicado para el tratamiento de dientes con sensibilidad moderada a alta, por variaciones térmicas o ingestión de alimentos ácidos, así como resultantes del tratamiento periodontal y blanqueamiento dental.

FLUORURO DE SODIO

Favorece y previene la desmineralización de los dientes.

MÁS SEGURIDAD

No interfiere con la homeostasis pulpar ni decolora el diente o la mucosa.

OXALATO DE POTASIO

Es el agente desensibilizador más eficaz del mercado.



EL DESENSIBILIZADOR MÁS EFICAZ DEL MERCADO.

TRATAMIENTO CASERO

TIEMPO DE APLICACIÓN

10 minutos.

TRATAMIENTO EN CONSULTORIO

TIEMPO DE APLICACIÓN

10 minutos.

Código	Presentación	UN
0140050001	Painless 5% - 1 jeringa con 3g	10
0140050002	Painless 1,5% - 1 jeringa con 3g	10

POWER PLAC

PLACA DE EVA

Es una placa a base de copolímero de etileno y acetato de vinilo (100% EVA), indicada para la confección de moldes para blanqueamiento dental.

EXCELENTE FLEXIBILIDAD

Tiene un sistema de memoria elástica que lo hace más flexible.

PLACA BIOCOMPATIBLE

No causa irritación en contacto con el organismo.

100% EVA

Impermeable, resistente y de mayor durabilidad.



LA MEJOR SOLUCIÓN EN PLACAS PARA EL BLANQUEAMIENTO DENTAL

Placas disponibles en formato cuadrado y redondo. Tiene sólo 1 mm de grosor, lo que la hace perfecta para moldes de blanqueamiento.

Los moldes les permiten a los dentistas tener el control total de la conformación del molde, recortar los excedentes y brindar confort y seguridad al paciente.



Código	Presentación	UN
0140020001	5 Placas - Cuadradas	12
0140020002	5 Placas - Redondas	12
0140020003	10 Placas - Cuadradas	12
0140020004	10 Placas - Redondas	12

POWER POST

POSTE DE FIBRA DE VIDRIO

Poste endodontico indicado para el soporte y anclaje directo e indirecto de restauraciones, obturación de núcleos y coronas protésicas, para los dientes anteriores y posteriores.

RESISTENTES

Postes fabricados con fibra de vidrio y resina epoxi, lo que garantiza una mejor resistencia mecánica.

SILANIZADOS

Power Post recibe un acabado con una capa de silano antes de salir al mercado.

DOBLE CONICIDAD

Mejor adaptación a los conductos radiculares, sin requerir un gran desgaste de la estructura dental



¡SU MEJOR ALIADO PARA UNA RESTAURACIÓN PERFECTA!



1. Instrumentación y obturación del conducto;



2. Silano sobre la superficie de todo el perno;

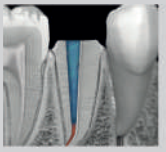

3. Acondicionamiento ácido en gel al 37% (15 segundos);

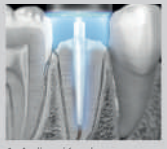

4. Aplicación de cemento resinoso en el conducto radicular, inserción del perno y fotopolimerización;



5. Construcción del núcleo de relleno y finalización de la restauración.

Tamaños:
Nº 0,5 - Nº 1 - Nº 2 - Nº 3

Código	Presentación	UN
0140060014	5 unidades N° 0,5	12
0140060015	5 unidades N° 1	12
0140060016	5 unidades N° 2	12
0140060017	5 unidades N° 3	12

El portafólio *más completo* del mercado







maquira®
Dental Group

17 ANOS





Presentaciones:
0106001012 - 10UND / 24 sachets natural



Presentaciones:
0106001010 - 4 UND/ 15 sachets natural
0106001007- 4 UND / 15 sachets frutilla

BICARBONATO AIRON

Polvo extrafino para profilaxis dental y eliminación de placa. Utilizado con equipos a chorro.



Presentaciones:
0106001017 - 6 UND / 500g frutilla
0106001018 - 6 UND / 500g natural

- **POLVO CON ALTO GRADO DE PUREZA:** EXTRA FINO (125 MM).
- **EXCELENTE LIMPIEZA EN LAS ÁREAS INTERPROXIMALES Y SUBGINGIVALES.**
- **COMPATIBLE CON TODOS LOS EQUIPOS A CHORRO PARA PROFILAXIS.**
- **DISPONIBLES EN LOS AROMAS:** FRUTILLA Y NATURAL.



Presentaciones:
0106001015
12UND / 200g frutilla
0106001016
12UND / 200g natural



Presentaciones:
0106001013
20UND / 100g frutilla
0106001014
20UND / 100g natural



Presentación:
0101026001 - 12 UN / 1 jeringa con 2g

Presentación:
0101013001 - 28 UND / Menta con 90g
0101013002 - 28 UND / Tutti-frutti con 90g

Presentación:
0101010001
20 UND / frasco 100g

DIAMOND UNIVERSAL

Es una pasta de pulido universal para uso exclusivo de dentistas o con fines protésicos.

INDICADO PARA PULIDO:
Compuestos de resina, porcelana, esmalte dental y otros materiales de restauración.

GRANULADO EXTRA FINO
Producido con partículas de diamantes micronizados.

EXCELENTE AFINIDAD CON EL AGUA
Fácil remoción después de su uso.

EXCELENTE DESEMPEÑO
Alta capacidad de brillo.

CE

SHINE PASTA PROFILÁCTICA

Pasta abrasiva apta para la profilaxis oral y eliminación de la placa bacteriana.

SIN ACEITE:
Su fórmula no contiene aceite, para no dañar el contra-ángulo.

EXCELENTE CONSISTENCIA:
No se escurre hacia la cavidad bucal.

PARA PACIENTES
Niños y adultos.

SABORES:
TUTTI- FRUTTI.
Y MENTA.

CE

PIEDRA PÓMEZ

Indicada para el acabado y pulido de las prótesis y resinas acrílicas y la profilaxis dental.

PULIDO Y LIMPIEZA:
Esmalte dental, oro cohesivo, amalgama y resina acrílica.

POLVO EXTRA FINO:
Polvo de color grisáceo y baja densidad y peso.

VERSÁTIL:
Se puede usar con agua o con una pasta profiláctica.



Presentaciones:
0102021001 - 20 UND / Abritec Azul
0102021002 - 20 UND / Abritec Rosa

ABRITEC

Es un dispositivo para ayudar a abrir la boca del paciente, facilitando la ejecución de los procedimientos clínicos.

SÚPER RESISTENTES:
Silicona atóxica y pigmento.

AUTOCLAVABLE,
121° C.

DISPONIBLES EN LOS COLORES:
ROSA y AZUL.

MÁS SEGURIDAD:
Presencia de un orificio para el paso del hilo dental.

CE



Presentaciones:
0102001003 - 10 UND / 1 retractor U adulto
0102001004 - 10 UND / 1 retractor U infantil
0102001007 - 10 UND / 1 retractor V adulto
0102001008 - 10 UND / 1 retractor V infantil

RETRACTOR U / V

Retractor lateral para labios y mejillas.

RETRACTOR U: indicado para ayudar a las fotografías intraorales frontales y de los dientes anteriores.

RETRACTOR V: indicado para ayudar a las fotografías intraorales laterales y de los dientes posteriores.

ALTO DESEMPEÑO
Permite una gran amplitud para tomar fotografías frontales desde el 2° molar al 2° molar.

AUTOCLAVABLE 121° C.

DISPONIBLES EN LOS TAMAÑOS:
ADULTO e INFANTIL

CE



Presentaciones:
0102001005 - 10 UND / Adulto químico
0102001006 - 10 UND / infantil químico
0102001011 - 10 UND / Adulto autoclavable
0102001012 - 10 UND / Infantil autoclavable

RETRACTOR EXPANDEX

Retractor lateral para labios y mejillas.

INDICADO PARA:
Pegado de brackets
Fotografías intraorales
Aplicación de flúor
Restauraciones adhesivas
Profilaxis
Blanqueamiento
Desensibilizadores
Preparaciones protésicas.

DISPONIBLE EN LAS VERSIONES:
Autoclavable 121° C.
Esterilización Química

DISPONIBLES EN LOS TAMAÑOS:
ADULTO e INFANTIL.

CE



Presentaciones:
0102001014 - 10 UND / Retractor grande
0102001013 - 10 UND / Retractor intermedio

RETRACTOR FLEX

Retractor lateral para labios y mejillas.

INDICADO PARA:
Asistencia en procedimientos que requieran retracción de labios y mejillas para una mayor exposición dental y sin la interferencia de la lengua del paciente, entre ellos: blanqueamiento dental en el consultorio, aplicación de desensibilizadores, brackets adhesivos, profilaxis, aplicación de restauraciones adhesivas, cirugía gingival anteriores menores y preparaciones protésicas.

CON REPOSO DE MORDEDURA:
Mayor confort para el paciente.

AUTOCLAVABLE 121° C.

DISPONIBLES EN LOS TAMAÑOS:
ADULTO e INFANTIL.

CE



Presentaciones:
0102002001 - 10 UND / 1 arco adulto
0102002004 - 10 UND / 1 arco infantil

ARCO DE OSTBY PLEGABLE

Permite la fijación de la lámina de goma durante el aislamiento absoluto, para la ejecución de tratamientos de conducto y restauraciones.

PLEGABLE:
Facilita la realización de radiografías durante el tratamiento de endodoncia.

AUTOCLAVABLE,
121° C.

DISPONIBLES EN LOS TAMAÑOS: ADULTO e INFANTIL

CE



Presentaciones:
0102002002 - 10 UND / 1 arco adulto
0102002005 - 10 UND / 1 arco infantil

ARCO DE OSTBY SIMPLE

Permite la fijación de la lámina de goma durante el aislamiento absoluto, para la ejecución de tratamientos de conducto y restauraciones.

SÚPER RESISTENTES:
Fabricado en poliacetal.

AUTOCLAVABLE,
121° C.

DISPONIBLES EN LOS TAMAÑOS: ADULTO e INFANTIL

CE



Presentación:
0102002003 - 10 UND / 1 arco young

ARCO YOUNG

Arco de plástico para la fijación de la lámina de goma en absoluto aislamiento del diente a tratar.



Presentaciones:
0104007001 - 50 UND / 1 banda 0,05 x 5 mm
0104007002 - 50 UND / 1 banda 0,05 x 7 mm

BANDA MATRIZ

Tira de banda matriz de acero inoxidable para la reconstrucción del contacto dental interproximal.

SÚPER RESISTENTES:
Fabricado en poliacetal.

AUTOCLAVABLE,
121° C.

TAMAÑO ADULTO.

BORDES LISOS:
Conserva los tejidos blandos.

TIRAS FLEXIBLES,
Mejor acomodación alrededor del diente.

CE

CE



PORTABROCA 15 PUNTAS

PORTABROCA 21 PUNTAS

PORTABROCA 60 PUNTAS

PORTABROCAS

Caja metálica que ayuda en la organización, almacenamiento, transporte y esterilización de las brocas dentales.

SISTEMA DE TAPA:
Se abre y se cierra para acomodar las brocas.

AUTOCLAVABLE, 121° C.

Presentaciones:
0104001001 - 10 UND / 15 CA
0104001002 - 10 UND / 15 FG
0104001003 - 10 UND / 15 FG & CA
0104001004 - 10 UND / 15 PM
0104001005 - 10 UND / 21 FG
0104001006 - 10 UND / 21 FG & CA
0104001007 - 10 UND / 60 FG
0104001009 - 10 UND / 15 C. L.



Presentaciones:
0104006006
20 UND / envase con 100 cuñas

CUÑA ANATÓMICA

Cuñas de madera interdentales para adaptar matrices o espaciar dientes adyacentes.

INDICADO PARA:
Procedimiento de restauración de la clase II.

DISPONIBLE EN DISTINTOS COLORES
Coloridas con pigmentos atóxicos.

NO MANCHAN LAS RESTAURACIONES.

CE



60 MARCADORES 120 MARCADORES



MARCADOR DE INSTRUMENTOS

Marcador de silicona utilizado para diferenciar instrumentos en los procedimientos clínicos.

HEXAGONALES:
Mantiene el material fijo sobre la mesa.

AUTOCLAVABLE, 121° C.

DISPONIBLES EN LOS COLORES:
AMARILLO
AZUL
ROSA
VERDE
ROJO

CE

Presentaciones:
0111001001 - 12 UND / 120 multicolores
0111001002 - 12 UND / 60 multicolores
0111001003 - 12 UND / 60 rosa
0111001004 - 12 UND / 60 azul
0111001005 - 12 UND / 60 verde
0111001006 - 12 UND / 60 rojo
0111001007 - 12 UND / 60 amarillo

GANCHO RUBBER DAM

Indicado para el aislamiento y fijación de la lámina de goma ayudando al trabajo del dentista.

FABRICADO EN ACERO INOXIDABLE.

EFECTO MEMORIA,
no se deforma con facilidad.

CE

Presentaciones:

0104019001	10 UND / Nº 0	0104019014	10 UND / Nº 206
0104019002	10 UND / Nº 00	0104019015	10 UND / Nº 207
0104019003	10 UND / Nº 12A	0104019016	10 UND / Nº 208
0104019004	10 UND / Nº 13A	0104019017	10 UND / Nº 209
0104019005	10 UND / Nº 14	0104019018	10 UND / Nº 210
0104019006	10 UND / Nº 14A	0104019019	10 UND / Nº 211
0104019007	10 UND / Nº 1A	0104019020	10 UND / Nº 212
0104019008	10 UND / Nº 200	0104019021	10 UND / Nº 212L
0104019009	10 UND / Nº 201	0104019022	10 UND / Nº 212M
0104019010	10 UND / Nº 202	0104019023	10 UND / Nº 212R
0104019011	10 UND / Nº 203	0104019024	10 UND / Nº 26
0104019012	10 UND / Nº 204	0104019025	10 UND / Nº 27
0104019013	10 UND / Nº 205	0104019026	10 UND / Nº W8A



Presentación:
0104008002 - 5 UND / KIT con 50 matrices, 8 protectores y 2 ganchos



Presentación:
0104008003 - 5 UND / KIT con 25 matrices, 4 protectores y 1 gancho

MATRIZ UNIVERSAL

Sistema compuesto por matrices seccionales preformadas y desechables y ganchos de fijación.

INDICADA PARA RESTAURACIONES DE CLASE II.

SE ACOMODA MEJOR EN LA CAVIDAD
El diseño de las matrices favorece el reestablecimiento de la anatomía dental.

CE



Presentación / 5 UND:
0104008004 - 50un repuesto P
0104008005 - 50un repuesto M
0104008006 - 50un repuesto G
0104008007 - 50un surtidas



Presentación / 5 UND:
0104008008 - 2 ganchos + 8 protectores
0104008009 - 20 protectores

GRANDE	MEDIANA	PEQUEÑA	GANCHO



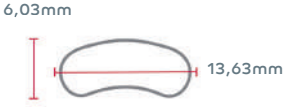



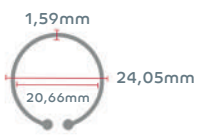



Presentación:
0102026001
12 UND / envase con 2 moldes

MOLDE PARA BLANQUEAMIENTO

Molde termomoldeable para blanqueamiento.

COMPUESTA POR:
Etileno acetato de vinilo.

MOLDEA SÓLO CON AGUA CALIENTE
No necesita equipos especiales para su fabricación.



Presentación:
0101022001 - 12 UND / 1 jeringa con 2g azul
0101022003 - 12 UND / 1 jeringa con 2g verde

MAXDAM

Indicado para la protección del tejido gingival en casos de riesgo de irritación por contacto con los productos utilizados en el procedimiento clínico, como por ejemplo, blanqueamiento dental con Peróxido de Hidrógeno o Carbamida.

NO IRRITA LOS TEJIDOS GINGIVALES.

EXCELENTE SELLADO,
no se desplaza del lugar aplicado.

RESINA FOTOPOLIMERIZABLE:
30 segundos.

FÁCIL REMOCIÓN:
sale en su totalidad a la hora de su extracción.

DISPONIBLES EN LOS COLORES:
AZUL y VERDE.

CE



Presentaciones:
0104004001 - 50 UND / 12 hojas super carbon basic
0104004002 - 50 UND / 12 hojas super carbon



Presentaciones:
0102016001 - 30 UND / 1 pote dappen azul
0102016002 - 30 UND / 1 pote dappen rosa
0102016004 - 30 UND / 1 pote dappen verde

PAPEL CARBONO SUPER CARBON

Para registrar contactos oclusales en los procedimientos de ajuste de restauraciones, piezas protésicas y superficies dentales.

RESISTENTES:
Resistente a la tracción y humedad.

AZUL y ROJO,
Super carbon posee doble cara.

ESPESOR DE 100µm
no interfiriendo en la oclusión.

DIMENSIONES:
Super carbon - 8,7 x 1,8 mm
Basic - 10,3 x 1,8 mm

POTE DAPPEN PLÁSTICO

Adecuado para manipular y envasar productos para aplicaciones dentales, médicas y farmacéuticas.

INDICADO PARA PRODUCTOS:
Resinas compuesta, acrílica, pasta profiláctica y otros.

DISPONIBLE EN LOS COLORES:
AZUL, ROSA y VERDE;

AUTOCLAVABLE,
121° C.



Presentaciones:
0102019001 - 30 UND / 1 pote dappen azul
0102019002 - 30 UND / 1 pote dappen verde
0102019004 - 30 UND / 1 pote dappen rosa

POTE DAPPEN SILICONA

Adecuado para manipular y envasar productos para aplicaciones dentales, médicas y farmacéuticas.

INDICADO PARA PRODUCTOS:
Resinas compuesta, pasta profiláctica y otros.

3 CAVIDADES
para manipulación.

DISPONIBLES EN LOS COLORES:
AZUL, ROSA y VERDE.

AUTOCLAVABLE,
121° C.



Presentaciones:
0102015001 - 20 UND / 1 porta verde
0102015002 - 20 UND / 1 porta azul

PORTA AMALGAMA

Indicado para el transporte e inserción de amalgamas en la cavidad dental.

MATERIAL PLÁSTICO.

DISPONIBLES EN LOS COLORES:
ROSA y VERDE.

AUTOCLAVABLE,
121° C.

CE



Presentación:
0104017001 - 20 UND / 1 prendedor de babero

PRENDEDOR DE BABERO

Dispositivo para sujetar baberos y servilletas al paciente.

CADENAS TRENZADAS más resistentes. FABRICADAS EN METAL.

CADENA DE 45cm.

NO AUTOCLAVABLE



Presentaciones:
0112001001 - 20 UND / 12 tiras de 125 x 4,0 x 0,12 mm
0112001002 - 20 UND / 12 tiras de 125 x 6,0 x 0,12 mm

AIRON TIRA ABRASIVA DE ACERO

Tira de acero para el acabado y pulido de las caras interproximales de las restauraciones dentales.

INDICADO PARA:
Resina compuesta y acrílica, ionómero de vidrio.

EXCELENTE DESGASTE INTERPROXIMAL
(entre los dientes).

DIMENSIONES:
125 x 4 mm
125 x 6 mm

CE



Presentaciones:
0104013001 - 50 UND / 50 tiras

TIRA DE POLIÉSTER AIRON

Indicada para ayudar en las restauraciones dentales con resina compuesta y para aislar los dientes adyacentes."

100% POLIÉSTER, SÚPER RESISTENTE.

TIRA TRANSPARENTE,
mejora el paso de la luz durante la fotopolimerización del material de restauración.

DIMENSIONES:
120 x 10 mm

CE



Presentaciones:
01090010001 - 20 UND / 150 tiras

TIRA DE LIJA DE POLIÉSTER AIRON

Tiras de pulido y acabado interproximal para restauraciones dentales de resina compuesta.

TIRAS FLEXIBLES,
se adaptan al contorno de las regiones proximales.

CENTRO NEUTRO,
facilita su inserción entre los dientes.

2 ESPESORES DE DESGASTE,
una parte delgada y una parte gruesa, permite el desgaste de la región y también el acabo y pulido

DIMENSIONES:
170 x 3,8 mm

CE



Presentaciones:
0101033001 - 20 UND / 1 frasco con 4mL
0101033002 - 20 UND / 1 frasco con 5mL
0101033003 - 20 UND / 1 frasco con 6mL



Presentación:
01010330001 - 12 UND / 1 frasco con 5mL

BOND 2.1

Sistema adhesivo fotopolimerizable convencional de dos pasos para esmalte y dentina.

PRIMER & BOND,
en el mismo frasco.

FUERTE RESISTENCIA ADHESIVA.

SOLVENTE A BASE DE ETANOL.

FOTOPOLIMERIZABLE.
20 segundos.

SILANO

Agente de unión química para trabajos de cementación adhesiva.

INDICADO PARA:
Cerámicas, cerómeros, resinas compuestas y pernos de fibra de vidrio.

AUMENTO DE HASTA UN 30% DE LA CAPACIDAD ADHESIVA.



Presentaciones:
0101004001 - 24 UND / 1 jeringa de ácido gel al 10% con 2,5mL
0101004002 - 24 UND / 1 jeringa de ácido gel al 5% con 2,5mL

ÁCIDO GEL FLUORHÍDRICO al 5% & 10%

Acondicionador ácido para superficies de porcelana dental, que favore la retención en las restauraciones.

5% INDICADO PARA:
Cerámica vítrea a base de disilicato de litio.

10% INDICADO PARA:
Porcelana feldespática, cerámica vítrea reforzada con leucita.

EXCELENTE AFINIDAD CON EL AGUA,
fácil de remover una vez aplicada.

ÁCIDO AL 5% COLOR AMARILLO
ÁCIDO AL 10% COLOR ROJOS
colores que facilitan la visualización en el lugar aplicado.

CE



Presentación:
0101005001 - 50 UND / 3 jeringas de ácido gel al 37% con 2,5mL

ÁCIDO GEL FOSFÓRICO al 37%

Acondicionador ácido para la superficie del esmalte y / o dentina, que permite una mayor y mejor retención de los materiales resinosos.

EXCELENTE AFINIDAD CON EL AGUA, fácil de remover una vez aplicada.

EXCELENTE VISCOSIDAD, se mantiene en el lugar aplicado.

COLOR AZUL,
facilita la visualización en el lugar aplicado.

TIEMPO DE APLICACIÓN:
Esmalte: De 30 a 15 segundos,
Dentina 15 segundos.

CE



Presentaciones:
0102024010 - 10 UND / Blanca 24 x 18 cm
0102024011 - 10 UND / Rosa 24 x 18 cm
0102024012 - 10 UND / Azul 24 x 18 cm

BANDEJA ODONTOLÓGICA

Bandejas para organizar, transportar y esterilizar instrumental clínico.



Presentaciones:
0102024010 - 10 UND / Blanca 24 x 18 cm
0102024011 - 10 UND / Rosa 24 x 18 cm
0102024012 - 10 UND / Azul 24 x 18 cm



Presentaciones:
0102024004 - 10 UND / Blanca 22 x 12 cm
0102024005 - 10 UND / Rosa 22 x 12 cm
0102024006 - 10 UND / Azul 22 x 12 cm



Presentaciones:
0102024001 - 10 UND / Blanca 22 x 09 cm
0102024002 - 10 UND / Rosa 22 x 09 cm
0102024003 - 10 UND / Azul 22 x 09 cm

POSEEN GRAN RESISTENCIA.

DISPONIBLES EN LOS COLORES:
AZUL
ROSA
BLANCO.

AUTOCLAVABLE 121°C.



Presentaciones:
0101039001 - 20 UND / 1 Bioindicador 24 horas con 10 ampollas
0101039004 - 01 UND / 1 Bioindicador 8 horas con 10 ampollas

BIOINDICADOR 8 & 24 horas

Sistema de seguimiento periódico de los ciclos de esterilización a vapor.

2º GERACIÓN, AUTOCONTENIENDO.

LECTURA COLORIMÉTRICA por medio del cambio de color (lila a amarillo).

AMPOLLA LILA FÁCIL DE ROMPER.

MODO DE USO



1º Separe dos ampollas intactas de Bio-Indicador del mismo lote:
- 1 Ampolla de Prueba
- 1 Ampolla de Control.



2º Coloque una de las ampollas dentro del sobre de esterilización. Insértelo en el autoclave y realice el ciclo de esterilización. Esta será la Ampolla de Prueba.



3º Terminado el ciclo de esterilización, retire la Ampolla de Prueba del sobre. La tira termocromática (indicador químico) debe haber cambiado de color de rosa a marrón.



4º Introduzca 1/3 de la Ampolla de Prueba en la incubadora y presiónela contra la pared de la misma resultando en la ruptura de la ampolla de vidrio y en la liberación del medio de cultivo.



5º Sujete las ampollas, tal como se muestra en la imagen de arriba y golpéela suavemente en la parte inferior. Asegúrese de que el disco de papel se haya empapado con el medio de cultivo. Repita el procedimiento con la Ampolla de Control



6º Colocar las dos ampollas (Prueba y Control) en la incubadora durante 8 horas o 24 horas, dependiendo de la presentación utilizada.

INTERPRETACIÓN DEL RESULTADO

Antes de la esterilización e incubación		Después de la esterilización e incubación	
Control	Prueba	Control	Prueba





Presentaciones:
0101041001 - 12 UND / 1 frasco líquido con 20mL
0101041002 - 12 UND / 1 frasco polvo con 50g
0101041003 - 12 UND / 1 frasco líquido + 1 frasco polvo

CEMENTO QUIRÚRGICO

Indicado para revestimiento periodontal para proteger las suturas de la cirugía periodontal.

FUERTE ADHESIÓN Y PLASTICIDAD;

PROTECCIÓN DE HERIDAS QUIRÚRGICAS, manteniéndolas limpias;

COLORACIÓN ROSADA, favorece el resultado estético.



Presentaciones:
0101032001 - 20 UND / 1 frasco polvo con 28g
0101032002 - 20 UND / 1 frasco líquido con 10mL

CEMENTO DE ZINC

Es un cemento indicado para la cementación de restauraciones dentales.

INDICADO PARA:
1. Cementación de incrustaciones (restauraciones de metal fundido, restauraciones de cerámica, coronas y puentes)
2. Coronas y puentes

POSEE ALTA RESISTENCIA A LA COMPRESIÓN.

BAJA SOLUBILIDAD Y FÁCIL MANIPULACIÓN.



Presentaciones:
0101042001 - 12 UND / 1 frasco líquido con 10mL
0101042002 - 12 UND / 1 frasco polvo con 12g
0101042003 - 12 UND / 1 frasco líquido + 1 frasco polvo



Presentaciones:
0102012005 - 20 UND / 1 espátula

FILL CANAL

Cemento para obturación de los conductos radiculares.

COMPONENTES PRINCIPALES:
óxido de zinc (polvo) + eugenol (líquido).

RADIOPACO Y 100% BIOCOMPATIBLE.

TEXTURA HOMOGÉNEA, CREMOSA Y SIN GRUMOS.

IONOMIX

Espátula de plástico para manipular el cemento del ionómero de vidrio.

ESPÁTULA FLEXIBLE.

NO MODIFICA EL COLOR DEL MATERIAL MANIPULADO.



DUAL FORCE

CEMENTO RESINOSO DUAL

Es un cemento resinoso adhesivo permanente, de cura dual, que presenta un amplio aspecto para aplicaciones en restauraciones indirectas. La combinación de los dos mecanismos fotoactivados y activados químicamente garantiza la polimerización del producto en situaciones con o sin luz.

Indicado para procedimientos de inlays, onlays, coronas y puentes que incluyen metalocerámicas, fibra de vidrio, núcleos endodónticos de cerámica o metálicos, facetas de porcelana laminadas y prótesis adhesivas.



EXCELENTES PROPIEDADES QUE HACEN LA DIFERENCIA

- EXCELENTES **PROPIEDADES ADHESIVAS.**
- ALTA ESTABILIAD DEL COLOR.
- ÓPTIMA **RADIOPACIDAD.**
- Excelentes PROPIEDADES MECÁNICAS.
- **CEMENTACIÓN DE LOS POSTES DE FIBRA DE VIDRIO.**
- **CEMENTACIÓN DE CORONAS**
- Disponible en los colores: **A1 / A2 / A3 / Transparente**



CÓDIGOS: **PRESENTACIONES:**

5 UND / Jeringa con 2g Base - A1
5 UND / Jeringa con 2g Base - A2
5 UND / Jeringa con 2g Base - A3
5 UND / Jeringa con 2g Base - Transp.
5 UND / Jeringa con 2g Catalizadora
5 UND / Jeringa con 5g Doble Cuerpo - A1
5 UND / Jeringa con 5g Doble Cuerpo - A2
5 UND / Jeringa con 5g Doble Cuerpo - A3
5 UND / Jeringa con 5g Doble cuerpo Transp.

1 jeringa Pasta base o catalizadora

1 jeringa Doble cuerpo

Alta resistencia adhesiva en distintos tipos de superficies.



Prótesis fijas | Inlays u Onlays | Metal-cerámicas

BOND 2.1
PÁG 45





FIBER POST
PÁG 86

PRODUCTOS RELACIONADOS



Presentaciones:
0101044001 - **6 UND / 1 tubo base con 50g + 1 tubo acelerador con 15g + 1 bloque de espatulado**

PROVISORY

Cemento a base de óxido de zinc y ácidos orgánicos para la fijación temporal de los trabajos protésicos.

CEMENTO A BASE DE ÓXIDO DE ZINC Y ÁCIDOS ORGÁNICOS.

RADIOPACO.

ALTA RESISTENCIA
para soportar las cargas masticatorias.



Presentaciones:
0101048002 - 6 UND / 1 tubo base con 50g + 1 tubo acelerador con 15g + 1 bloque de espatulado

PROVISORY NE

Cemento a base de óxido de zinc y ácidos orgánicos, SIN EUGENOL para la fijación provisoria de los trabajos protésicos.

CEMENTO A BASE DE ÓXIDO DE ZINC Y ÁCIDOS ORGÁNICOS.

SIN EUGENOL.
no interfiere en la polimerización de los otros componentes.

RADIOPACO.

POSEEN UNA ALTA RESISTENCIA,
para soportar las cargas masticatorias.



Presentaciones:
0102020001 - **10 UND / 1** jeringa aplicadora, 10 puntas Nº 2, 10 puntas Nº 3, 10 puntas Nº 4,

PRECISION

Pistola para ayudar a la inserción de productos viscosos.



Presentaciones:
0102020003 - 10 UND / 20 reposición punta Nº 2
0102020004 - 10 UND / 20 reposición punta Nº 3
0102020005 - 10 UND / 20 reposición punta Nº 4

MAYOR FACILIDAD DE INSERCIÓN DE LOS MATERIALES

INDICADO PARA LA INSERCIÓN DE:
Resinas I Cementos I Pastas y gel.

EVITA LA FORMACIÓN DE BURBUJAS DURANTE SU APLICACIÓN.

PISTOLA AUTOCLAVABLE
121° C.

PUNTA Nº 2:
Alta Fluidez

PUNTA Nº 3:
Pesada Fluidez

PUNTA Nº 4:
Media Fluidez

CE

¿Cuál es el **RECUBRIMIENTO IDEAL** para usted?

Hydcal

HIDRÓXIDO DE CALCIO PASTA A PASTA

INDICADO PARA LOS PROCEDIMIENTOS

Recubrimiento pulpar, recubrimiento protector debajo de materiales restauradores, cementos y otros materiales de base.



Recubrimiento protector



Recubrimiento pulpar



EXCELENTE DESEMPEÑO

- No inhibe la polimerización de las resinas compuestas en las restauraciones.
- Alta resistencia a la disolución por ácido fosfórico.
- Color similar a la DENTINA.
- SIN EUGENOL.
- FRAGUADO RÁPIDO. 2 a 3 minutos.
- Material RADIOPACO.

PRESENTACIONES

1 TUBO PASTA BASE 13g + 1 TUBO CATALIZADOR 11g .
0101040015 - 25 UND

Hidrox-cal

HIDRÓXIDO DE CALCIO FOTOPOLIMERIZABLE



INDICADO PARA LOS PROCEDIMIENTOS

Recubrimiento debajo de materiales restauradores;

Recubrimiento pulpar indirecto;

Opacificante de dentina reactivo;

Opacificante de metal en reparaciones de prótesis.



Tejido cariado



Aplicación de Hidrox-cal



Finalización con resina compuesta.

EXCELENTE DESEMPEÑO

Posee **ALTA ADHESIÓN a la** superficie metálica.

RADIOPACO Y NO CAUSA ALTERACIÓN DEL COLOR en las restauraciones.

NO SE DISUELVE Y NO ABRE UN "GAP" debajo de las restauraciones, causando infiltraciones.

COLORES: **BLANCO Y DENTINA.**

PROBADO Y APROBADO



Fuente: Control de calidad, Maquira

PRESENTACIONES

1 JERINGA CON 2g + 3 PUNTAS
0101027003 - 12 UND / Blanco
0101027002 - 12 UND / Dentina

ESENCIAL PARA LA PROTECCIÓN DE LA CIRUGÍA PERIODONTAL

PERICEM

CEMENTO QUIRÚRGICO PERIODONTAL

INDICADO PARA

Proporcionar protección local segura para heridas quirúrgicas, manteniéndolas limpias. El cemento se produce mezclando sus componentes (pasta base y pasta aceleradora) en el momento de su uso.





EXCELENTE DESEMPEÑO

- **PROTECCIÓN PERFECTA DE LAS HERIDAS QUIRÚRGICAS,** manteniéndolas limpias.
- **NO CONTIENE EUGENOL,** garantizando que su uso no irrita la mucosa oral.
- **SABOR** MENTA.
- EXCELENTE TIEMPO DE FRAGUADO: 2 a 3 minutos.
- **EXCELENTE TEXTURA** y plasticidad después del fraguado.

PRESENTACIÓN

1 TUBO DE PASTA BASE CON 90g
1 TUBO DE PASTA ACELERADORA CON 90g
1 BLOQUE DE ESPATULADO
0101043001 - 6 UND

REG. ANVISA Nº: 80322400122

HEMOSPON® TAPE



PÁG. 60

BOLSA TÉRMICA
Caliente y fría



PÁG. 63



Presentación:
0101034001 - 20 UND / 1 frasco polvo con 15g + 1 frasco líquido con 10g

IONGLASS C

Cemento convencional de ionómero de vidrio autopolimerizable para cementación.

INDICADO PARA:
Fijación de Coronas
Fijación de Puentes
Cementación temporal de piezas protésicas.
Fijación de bandas de ortodoncia.

MAYOR CAPACIDAD DE LIBERACIÓN DEL FLÚOR.

RADIOPACO.

ALTA CAPACIDAD DE ADHESIÓN A LA ESTRUCTURA DENTAL.



Presentación:
101034004 - 20 UND / A2
0101034007 - 20 UND / A3
1 frasco polvo con 10g + 1 frasco líquido con 8g

IONGLASS R

Cemento convencional de ionómero de vidrio autopolimerizable para restauraciones.

INDICADO PARA:
Restauración de dientes temporales.
Restauraciones de clases III y V.
Reparación de erosiones en las regiones cervicales.
Para tratamiento restaurador atraumático (ART).
Restauraciones provisorias.

CEMENTO DE FRAGUADO RÁPIDO.

MAYOR CAPACIDAD DE LIBERACIÓN Y RECARGA DEL FLÚOR.

DISPONIBLES EN LOS COLORES A2 Y A3

HEMOSTASIA CON RAPIDEZ Y SIMPLICIDAD



PRODUCTOS RELACIONADOS



ASPIRADOR QUIRÚRGICO

PÁG. 64



BOLSA TÉRMICA
Caliente y Fría

PÁG. 63

Hemospon® ESPONJA HEMOSTÁTICA

INDICADO PARA LOS PROCEDIMIENTOS ODONTOLÓGICOS

Es una esponja de gelatina liofilizada con acción cicatrizante hemostática y es completamente absorbible por el organismo. HEMOSPON® es atóxica y apirogénica. Se presenta lista para su uso.

- Extracción dental convencional;
- Remoción de dientes inclusos o impactados;
- Remoción de quistes y tumores, biopsias;
- Hemostasia local, especialmente cuando el control de la hemorragia mediante ligadura o procedimientos convencionales es ineficaz.

EXCELENTE DESEMPEÑO

HECHA 100% DE COLÁGENO (gelatina) porcino liofilizado.

ACELERA LA CICATRIZACIÓN estabilizando el coágulo en el alvéolo

ESTABILIZACIÓN del coágulo sanguíneo.

PROTECCIÓN DE LA CUNA de la herida quirúrgica.

Hace posible una **EXCELENTE VISUALIZACIÓN DEL CAMPO QUIRÚRGICO.**

ABSORBE 40-50 VECES su propio peso en sangre total;

MODO DE USO

Hemospons® CUBO


1 Extracción convencional de molares.


2 Después de la extracción, Hemospons debe cortarse al tamaño deseado.


3 Superficie hemorrágica.


4 Compresión de Hemospon en la zona sangrante. Mantenga la esponja en su lugar hasta que se logre la hemostasia (10 a 15 segundos).


5 Una vez que se detiene la hemorragia, las piezas se pueden quitar, reemplazar o dejar en su lugar hasta que se absorban por completo.


6 Cierre (suture) la herida quirúrgica.

Hemospons® TAPE


1 Exposición del seno maxilar.


2 Apertura de acceso a la membrana de Schneider.


3 Adaptación de Hemospon® para levantar y proteger la membrana.


4 Relleno de la cavidad con injerto óseo.


5 Cierre (sutura) de la herida quirúrgica. HemosponQ Tape es completamente reabsorbido por el cuerpo.


6 Inserción del implante después del período de rehabilitación del tejido óseo.

Hemospons® COTE


1 Región 44 a 46 con retracción gingival.


2 Injerto gingival libre extraído del paladar.


3 Adaptación delicada de Hemospon® Cote en el área donadora del injerto.


4 Aspecto de la región que recibió el injerto.

PRESENTACIONES



HEMOSPON® CUBO
0102025003
20 UND / 10 esponjas



HEMOSPON® CUBO
0102025004
20 UND / 40 esponjas



HEMOSPON® COTE
0102025001
20 UND / Cote 1 unidad



HEMOSPON® TAPE
0102025002
20 UND / Tape 1 unidad


maquira
hemospon
SIZE 100
125 x 80 x 10 cm
CONTÉM 1un
maquira
hemospon SIZE 100
maquira
hemospon
STANDARD 80
80 x 50 x 10 cm
CONTÉM 1un
maquira
hemospon STANDARD 80
maquira
hemospon
STANDARD 70
70 x 50 x 10 cm
CONTÉM 1un
maquira
hemospon STANDARD 70

Hemospon® ESPONJA HEMOSTÁTICA

INDICADO PARA LOS PROCEDIMIENTOS QUIRÚRGICOS MÉDICOS.

Es una esponja de gelatina liofilizada con acción cicatrizante hemostática y es completamente absorbible por el organismo. HEMOSPON® es atóxica y apirogénica. Se presenta lista para su uso.

- Se indica especialmente durante y después de los procedimientos médico-quirúrgicos para obtener hemostasia local, especialmente cuando el control del sangrado por ligadura o procedimientos convencionales es ineficaz o impráctico.

Fabricada con **100% DE COLÁGENO** (gelatina) porcino liofilizado.

ACELERA LA CICATRIZACIÓN estabilizando el coágulo en el alvéolo

ESTABILIZACIÓN del coágulo sanguíneo.

PROTECCIÓN DE LA CUNA de la herida quirúrgica.

Hace posible una **EXCELENTE VISUALIZACIÓN DEL CAMPO QUIRÚRGICO.**

ABSORBE 40-50 VECES su propio peso en sangre total;

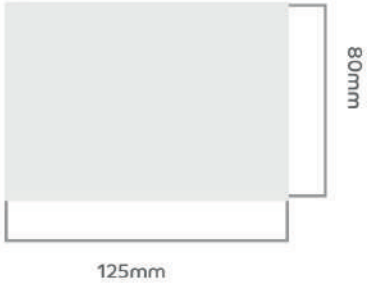

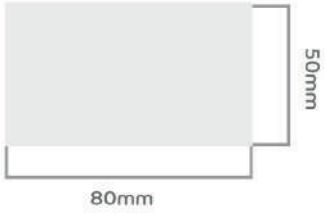

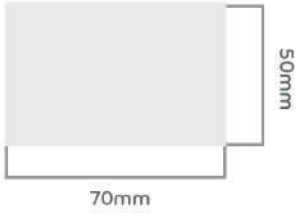

PRESENTACIONES



HEMOSPON® SIZE
0102025005
30 UND / 1 esponja



HEMOSPON® STANDART 70
0102025006
20 UND / 1 esponja



HEMOSPON® STANDART 80
0102025007
20 UND / 1 esponja



Presentación:
0101031001 - 10 UND / 10 bolsas con 100g cada

BOLSA TÉRMICA
Caliente y Fría

Indicada para realizar compresas frías o calientes, después de los procedimientos quirúrgicos o traumas.

UTILIZADA EN PROCEDIMIENTOS:
1. Postquirúrgicos.
2. Tratamiento de procesos Inflamatorios y traumáticos (abscesos)
3. Control de las hemorragias.

BOLSA DE GEL FLEXILBE INCLUSO HELADA
Freezer o congelador (2 a 4 horas).

EXCELENTE RESISTENCIA AL CALIENTAMIENTO, en agua hirviendo (2 a 3 minutos) o microondas (1 minuto).

SE PUEDE USAR VARIAS VECES, mantiene su flexibilidad.



Presentación:
0101031003 - 10 UND / 10 bolsas con 100g cada

BOLSA TÉRMICA
Fría y Caliente

Indicada para realizar compresas frías o calientes, después de los procedimientos quirúrgicos o traumas.

UTILIZADA EN PROCEDIMIENTOS:
1. Postquirúrgicos
2. Tratamiento de procesos Inflamatorios y traumáticos (abscesos)
3. Control de las hemorragias.

INCLUSO HELADA
Freezer o congelador (2 a 4 horas).

EXCELENTE RESISTENCIA AL CALENTAMIENTO,
en agua hirviendo (2 a 3 minutos) o microondas (1 minuto).

SE PUEDE USAR VARIAS VECES,
mantiene su flexibilidad.



20 ASPIRADORES

40 ASPIRADORES

Presentaciones:
0102003001 - 12 UND / 20 aspiradores
0102003002 - 15 UND / 40 aspiradores

ASPIRADOR QUIRÚRGICO

Aspirador para aspiración de la sangre y líquidos biológicos, ofreciendo más seguridad durante la realización de los procedimientos quirúrgicos, disminuyendo las chances de contaminación tanto del paciente como del profesional.

- **ASPIRACIÓN DE SANGRE Y LÍQUIDOS EN:**
  1. Cirugías orales menores
  2. Procedimientos de Periodoncia
  3. Procedimientos de Implantología
  4. Cirugías médicas menores
- **ENVASE ESTERILIZADO INDIVIDUALMENTE** (Óxido de Etileno).
- **PUNTA FINA, SE ADAPTA A LAS CAVIDADES.**
- **ENCAJE PERFECTO EN LA MANGUERA Y SALIDA DE AIRE PARA UNA ASPIRACIÓN CONTINUA.**



Presentaciones:
0102003005
12 UND / 10 aspiradores + 20 recolectores

ASPIRADOR QUIRÚRGICO CON RECOLECTOR ÓSEO

Aspirador para aspiración de la sangre y líquidos biológicos, ofreciendo más seguridad durante la realización de los procedimientos quirúrgicos, disminuyendo las chances de contaminación tanto del paciente como del profesional.

- **ASPIRACIÓN DE SANGRE Y LÍQUIDOS EN:**
  1. Cirugía bucomaxilofacial
  2. Periodoncia
  3. Implantología
- **ENVASE ESTERILIZADO INDIVIDUALMENTE** (Óxido de Etileno).
- **PUNTA FINA, SE ADAPTA A LAS CAVIDADES.**
- **ENCAJE PERFECTO EN LA MANGUERA Y SALIDA DE AIRE PARA UNA ASPIRACIÓN CONTINUA.**

Las resinas con **ALTO ESTÁNDAR DE CALIDAD**

Applic Flow

RESINA COMPUESTA FLUIDA



INDICADA PARA LOS PROCEDIMIENTOS

1. Restauraciones directas en dientes anteriores y posteriores;
2. Pequeñas restauraciones;
3. Restauraciones de clase III y V;
4. Sellado de fosas y fisuras;
5. Forrado de cavidades;
6. Reparaciones en resina compuesta;
7. Reparaciones de defectos del esmalte;
8. Pegado de fragmentos dentales;
9. Preparación tipo túnel;
10. Planificación de las paredes de la preparación.

EXCELENTE DESEMPEÑO

- **EXCELENTE** FLUIDEZ en las cavidades de difícil acceso.
- **ALTA RESISTENCIA MECÁNICA.**
- **NO SE ESCURRE** del lugar donde se aplica.
- **LISTA PARA SER USADA.**
- Excelente **RADIOPACIDAD.**
- ALTO PODER **DE BRILLO.**
- ESTABILIDAD DEL COLOR y durabilidad.
- COLORES: **A1 / A2 / A3 / A3,5 / B2.**

PRESENTACIONES

1 JERINGA CON 2g

0101036001 - 5 UND / A1
0101036002 - 5 UND / A2
0101036003 - 5 UND / A3
0101036004 - 5 UND / A3,5
0101036005 - 5 UND / B2

MATRIZ UNIVERSAL



PÁG. 39



BOND 2.1
Adhesivo

PÁG.45

Applic

RESINA COMPUESTA NANOHÍBRIDA FOTOPOLIMERIZABLE



INDICADA PARA LOS PROCEDIMIENTOS

- Restauraciones oclusales, proximales y oclusales-proximales de dientes posteriores;
- Facetas directas en resina compuesta; Pegado de fragmentos de dientes;
- Reducción o cierre de diastemas;
- Correcciones estructurales: amelogénesis imperfecta, hipoplasias del esmalte, lesiones cervicales no cariosas;
- Restauración de dientes temporales.

EXCELENTE DESEMPEÑO

Alta resistencia mecánica.

Sistema simplificado de colores.

Estabilidad del color.

Utilización de carga de vidrio de origen alemán: partícula con un tamaño medio de 0,7 µm.

PROBADO Y APROBADO

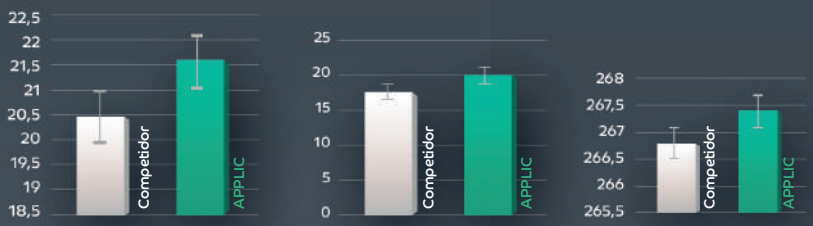

Gráficos: Caracterización físico-química y mecánica de la Applic Resina Compuesta. Fuente: Control de calidad, Maquira

PRESENTACIONES

1 JERINGA CON 4g

- 5 UND / EA1
- 5 UND / EA2
- 5 UND / EA3
- 5 UND / EA3,5
- 5 UND / EA4
- 5 UND / EB1
- 5 UND / EB2
- 5 UND / EB3
- 5 UND / EC2
- 5 UND / DA1
- 5 UND / DA2
- 5 UND / DA3
- 5 UND / DA3,5
- 5 UND / DB2
- 5 UND / INCISAL

PRODUCTOS RELACIONADOS

DIAMOND UNIVERSAL
Pasta de pulido



PÁG. 32

POWER BLOCK
Gel bloqueador de oxígeno



PÁG. 22



Presentaciones:
0101001001 - 12 UND / 1 frasco con 100mL
0101001002 - 12 UND / 2 jeringas con 3g cada una

CLORHEXIDINA AL 2%

Antiséptico con actividad antibacteriana para cavidades y manos.

UTILIZADO PARA LA DESINFECCIÓN DE:
1. Preparación de cavidades y prótesis
2. Desinfección de las piezas protésicas
3. Antisepsia extraoral
4. Asepsia de instrumentos
5. Antisepsia de las manos.

BAJA TOXICIDAD SIN DAÑAR LOS TEJIDOS PERIAPICALES.

NO INTERFIERE EN LA ADHESIÓN DE LOS AGENTES DE UNIÓN.

NO MANCHA LAS RESTAURACIONES.



Presentaciones:
0101025001 - 12 UND / 1 frasco con 20mL
0101025002 - 12 UND / 2 jeringas con 3g cada una

EDTA TRISÓDICO

Agente quelante para la limpieza (eliminación de la capa de frotis, lodo dentinario) y ensanchamiento del conducto radicular para la adhesión de materiales de obturación.

FÁCIL APLICACIÓN, LISTO PARA SU USO.

GEL CON VISCOSIDAD ADECUADA, NO SE ESCURRE.

MEJOR PENETRACIÓN DE LA MEDICACIÓN INTRACONDUCTO.
en túbulos dentinarios, y mejor adaptación del material obturador al final del tratamiento endodóntico.



Presentación:
0101028001 - 12 UND / 1 frasco polvo con 10g

YODOFORMO

Agente antimicrobiano para el tratamiento de las lesiones periapicales, provoca una acción local sobre los tejidos, lo que disminuye la secreción y exudación.

PEQUEÑOS CRISTALES

INTENSAMENTE RADIOPACO, favoreciendo la visualización radiográfica.

ESTIMULA LA PROLIFERACIÓN CELULAR.

ALTO GRADO DE PUREZA.



Presentación:
0101027001 - 12 UND / 1 frasco polvo con 10g

HIDRÓXIDO DE CALCIO P.A.

Polvo para medicación intraconducto y solución para la irrigación de conductos radiculares.

PRINCIPIO ACTIVO PARA PASTA OBTURADORA Y RECUBRIMIENTO PULPAR.

EXCELENTE PARA ESTIMULAR LA FORMACIÓN DE LA DENTINA REPARADORA, aumentando su espesor, proporcionando mayor protección al tejido pulpar.

PROTEGE EL TEJIDO PULPAR, de los agentes tóxicos de algunos materiales restauradores.

GENERA LA INHIBICIÓN DE LA PROLIFERACIÓN BACTERIANA.



Presentación:
0101007001 - 12 UND / 1 frasco con 10mL

EUCALIPTOL

Solvente a base de aceite esencial de eucalipto indicado como disolvente de los conos de gutapercha, ayudando a eliminar la obturación del conducto radicular.

ACCIÓN ANTIBACTERIANA.

TOTALMENTE INSOLUBLE EN AGUA.

ALTO GRADO DE PUREZA;



Presentación:
0101015001 - 12 UND / 1 frasco con 10mL

ACEITE DE NARANJA

Disolvente a base de aceite esencial extraído de la cáscara de naranja dulce para eliminar la gutapercha y el óxido de zinc y el cemento de eugenol de la cámara y el conducto radicular.

ACCIÓN MÁS RÁPIDA QUE EL EUCALIPTOL.

OLOR AGRADABLE A NARANJA.

TOTALMENTE INSOLUBLE EN AGUA.

BIOCOMPATIBLE, no causa daños o rechazo en el sistema biológico en que se introduce.



Presentación:
0101008001 - 12 UND / 1 frasco con 10mL

FORMOCRESOL

Indicado como agente antimicrobiano, medicación curativa intraconducto y tratamientos endodónticos de dientes temporales.

SU FUNCIÓN CONSISTE EN FIJAR LAS PULPAS VIVAS. manteniéndolas inertes y permitiendo la conservación del diente temporal.

FÁCIL APLICACIÓN.

MENOS TÓXICO que el Tricresol Formalina.



Presentación:
0101009001 - 12 UND / 1 frasco con 10mL

TRICRESOL FORMALINA

Desinfectante utilizado como apósito retardador en la cámara pulpar de dientes permanentes con necrosis pulpar y preparación químico-mecánica incompleta del conducto.

SE INDICA PARA LA DESINFECCIÓN DEL CONDUCTO RADICULAR.

ALTO GRADO DE PUREZA, garantizando la máxima eficacia del producto.



Presentación:
0101029001 - 12 UND / 1 frasco con 20mL

PARAMONOCLOROFENOL ALCANFADO

Agente antiséptico y analgésico utilizado como medicación intraconducto (curación retardada).

POSEE ACCIÓN BACTERICIDA
(inespecífica), destruye un amplio espectro de microorganismos.

VOLÁTIL
(gas que se esparce dentro del conducto).

NO TÓXICO.



Presentación:
0110001001 - 10 UND / 100 stop's

STOP DE SILICONA

Stop de silicone para marcar medidas en limas endodónticas y brocas, ajustando la longitud de trabajo en el conducto radicular.

UTILIZADA EN BROCAS:
(GATES / LARGO / LIMAS).

ESPESOR DE 1,5 mm.

AUTOCLAVABLE 121°C.

CE



Presentaciones:
0102013001 - 30 UND / 1 tamborel plástico azul
0102013004 - 30 UND / 1 tamborel plástico rosa
0104010001 - 30 UND / 1 tamborel de aluminio
0104009001 - 30 UND / repuesto del tambor con 50

ESPONJERO

Soporte de plástico o aluminio para apoyar las limas endodónticas.

ACOMODA EL MAYOR NÚMERO DE LIMAS ENDODÓNTICAS.

DISPONIBLES EN LOS COLORES: AZUL y ROSA.

REPUESTO DEL TAMBOREL EN 100% POLIÉSTER.

AUTOCLAVABLE 121°C.



Presentación:
0104011001 - 50 UND / 1 regla de aluminio
0102006002 - 50 UND / 1 regla plástica

REGLA ENDODÓNTICA

Regla milimétrica (plástico y aluminio) para medir las limas endodónticas.

REGLA SÚPER RESISTENTE, resistente a los diversos ciclos de esterilización.

DIMENSIONES DE LA REGLA PLÁSTICA: 35mm.

DIMENSIONES DE LA REGLA DE ALUMINIO: 40mm.

CE



Presentación:
0103001001 - 12 UND / 1 frasco con 200mL

ENDO ICE

Solución en spray para prueba de la vitalidad pulpar.

- **BRINDA MAYOR EFICACIA EN EL DIAGNÓSTICO** de los tratamientos endodónticos.
- **SPRAY A BASE DE AGUA, ENFRIAMIENTO DE -50°C.**
- **AROMA MENTOLADO.**



Presentación:
0102003007 - 12 UND / 10 aspiradores

ASPIRADOR ENDO FLEX

Aspirador endodóntico utilizado para ayudar a la aspiración intraconducto de la sangre, los líquidos y las solución de irrigación.

- **PUNTA MULTIFUNCIÓN,** se puede ajustar en el ángulo deseado.
- **PUNTA EXTREMADAMENTE FINA Y FLEXIBLE,** de fácil aspiración en los conductos radiculares de difícil acceso.
- **ENVASE ESTERILIZADO INDIVIDUALMENTE** (óxido de etileno).
- **ACOPLE PERFECTO EN LA MANGUERA.**

CE



Presentación:
0103003004 - 12 UND / 1 frasco con 100mL

MAQSPRAY

Aceite mineral para lubricación de piezas manuales, bolígrafo de alta velocidad, contra-ángulo, micromotor y pieza recta.

LA PIEZA LUBRICADA PUEDE SER ESTERILIZADA, sin que pierda las propiedades lubricantes y antioxidantes del aceite.

POSEE PROPIEDADES ANTIOXIDANTES.

POSEE ACCIÓN DETERGENTE Y BACTERICIDA.

NO ES TÓXICO.

CE



Presentación:
0103003003 - 12 UND / 1 frasco con 200mL

MAQUIRA SPRAY

Aceite mineral para lubricación de piezas manuales, bolígrafo de alta velocidad, contra-ángulo, micromotor y pieza recta.

LA PIEZA LUBRICADA PUEDE SER ESTERILIZADA, sin que pierda las propiedades lubricantes y antioxidantes del aceite.

POSEE PROPIEDADES ANTIOXIDANTES.

POSEE ACCIÓN DETERGENTE Y BACTERICIDA.

NO ES TÓXICO.

CE

¡UNA FAMILIA TALENTOSA!



PRODUCTOS RELACIONADOS

MOLDE DE PLÁSTICO

PÁG. 77





INYECTOR PARA ELASTÓMERO

PÁG. 80

Flex-sil

SILICONA DE CONDENSACIÓN

Silicona para la impresión de arcadas dentales, tanto por la técnica de doble impresión como por la técnica de impresión simultánea. Moldes para prótesis fijas y removibles, para ortodoncia y modelos de estudio.



INDICADA PARA LOS PROCEDIMIENTOS

- Prótesis fijas
- Prótesis removibles
- Tratamientos de ortodoncia
- Modelos de estudio.

Tiempo de trabajo

Denso + catalizador	Líquido + catalizador
Mezcla 45 seg	Trabajo 90 seg
Trabajo 90 seg	Permanencia en la boca 3 min
Permanencia en la boca 3 min	

EXCELENTE DESEMPEÑO

- EXCELENTE COMPATIBILIDAD CON EL YESO.
- ALTA CAPACIDAD DE IMPRESIÓN.
- MATERIAL TIXOTRÓPICO de fácil manipulación.
- TIEMPO DE FRAGUADO FAVORABLE para su manipulación.
- MATERIAL HECHO EN ACEITE para no tener pérdida de precisión en los moldes.

PRESENTACIONES



FLEX-SIL KIT 1kg
0101045005 - 1 UND
1 Pote Denso 1kg,
1 Tubo Líquido 120g,
1 Tubo Catalizador 50g
1 Cuchara dosificadora.

FLEX-SIL DENSO 1kg
0101045002 - 2UND



FLEX-SIL KIT 500g
0101045006 - 1 UND
1 Pote Denso 500g,
1 Tubo Líquido 120g,
1 Tubo Catalizador 50g
1 Cuchara dosificadora.

FLEX-SIL DENSO 500g
0101045003 - 6 UND



FLEX-SIL
LÍQUIDO
0101045004 - 12 UND
1 Tubo 120g

FLEX-SIL
CATALIZADOR
0101045001 - 12 UND
1 Tubo 50g





BOWL DE GOMA

Utilizado para la manipulación de los productos odontológicos (yeso y alginato).

FABRICADO A PARTIR DE MATERIAL TERMOPLÁSTICO Y PIGMENTO (AZUL y ROSA).

EL BOWL DE GOMA ES FLEXIBLE, facilitando la manipulación de los materiales.

CAPACIDAD:
150ml a 250ml.

PRESENTACIÓN:
1 unidad.

Presentación:
0102004009 - 30 UND / Bowl pequeño AZUL
0102004006 - 30 UND / Bowl mediano AZUL
0102004014 - 30 UND / Bowl mediano ROSA
0102004003 - 20 UND / Bowl grande AZUL
0102004013 - 20 UND / Bowl grande ROSA

ESPÁTULA PLÁSTICA

Utilizado para la manipulación de los productos odontológicos (yeso y alginato).

FABRICADAS EN RESINAS TERMOPLÁSTICAS PURAS.

COLORES:
AZUL y ROSA.

PRESENTACIÓN:
1 unidad.

Presentación:
0102012001 -
20 UND / Espátula AZUL
0102012004
20 UND / Espátula ROSA

MOLDE DE PLÁSTICO

Se utilizan para obtener moldes de impresión para dientes, utilizando alginatos o cualquier otro material de impresión.

PRESENTAN BORDES REDONDEADOS Y LISOS.

PERFORACIONES VERTICALES, aumentan la retención del material.

AUTOCLAVABLE
121°C

CE

PRESENTACIÓN:
1 par (superior e inferior)
1 kit (N°1 a N°8).

Presentación:
0102005001 - 10 UND / Molde N° 1
0102005002 - 10 UND / Molde N° 2
0102005003 - 10 UND / Molde N° 3
0102005004 - 10 UND / Molde N° 4
0102005005 - 10 UND / Molde N° 5
0102005006 - 10 UND / Molde N° 6
0102005007 - 10 UND / Molde N° 7
0102005008 - 10 UND / Molde N° 8
0102005009 - 4 UND / Molde KIT 1 a 8



ALGI-GEL 410g & 454g

Alginato para impresión total o parcial de bocas dentadas y sin dientes.

INDICADO PARA TRABAJOS:
1. Prótesis totales o parciales removibles
2. Confección de modelos de estudios (trabajos de ortodoncia)
3. Moldes para la confección de restauraciones unitarias y múltiples, coronas y puentes fijos.

FRAGUADO NORMAL TIPO II.

EXCELENTE COMPATIBILIDAD CON EL YESO.

DUSTLESS, producto libre de polvo.

CE

EXCELENTE REPRODUCCIÓN DE LOS DETALLES DE LA CAVIDAD BUCAL.

AGRADABLE SABOR A TUTTI-FRUTTI

ALTO PODER DE RESISTENCIA A LA COMPRESIÓN;



Presentación:
0101002005 - 12 UND / 1 frasco con 10mL

HEMOLIQ

Solución a base de cloruro de aluminio para hemostasia y retracción gingival en las preparaciones de las cavidades y prótesis.

CONTROL DE PEQUEÑAS HEMORRAGIAS, se debe a la astringencia (contracción del tejido) promovida por el cloruro de aluminio, que promueve la contracción del vaso sanguíneo dentro del tejido.

EFECTO DE CORTA DURACIÓN 1 HORA.

LÍQUIDO INCOLORO,
No mancha los tejidos duros y/o blandos.

SIN EPINEFRINA,
No interfiere con el fraguado de los materiales de impresión y aporta mayor seguridad al producto, ya que la epinefrina es un vasoconstrictor.



Presentación:
0101002004 - 12 UND / 1 frasco con 10mL

HEMOPARE

Solución a base de cloruro de aluminio para hemostasia y retracción gingival en las preparaciones de las cavidades y prótesis.

EFECTO DE CORTA DURACIÓN 1 HORA.

LÍQUIDO INCOLORO,
No mancha los tejidos duros y/o blandos.

SIN EPINEFRINA,
No interfiere con el fraguado de los materiales de impresión y aporta mayor seguridad al producto, ya que la epinefrina es un vasoconstrictor.



Presentación:
0107003001 - 10 UND / #000 / 1 frasco con 250cm
0107003002 -10 UND / #00 / 1 frasco con 250cm
0107003003 - 10 UND / #0 / 1 frasco con 250cm
0107003004 - 10 UND / #1 / 1 frasco con 250cm
0107003005 - 10 UND / #2 / 1 frasco con 250cm

HILO RETRACTOR

Hilo para retracción gingival.

ESPESORES DEL HILO:
000 Ultra Extra Fino
00 Extra Fino
0 Fino
1 Intermedio
2 Grueso Reg.

HILOS 100% DE ALGODÓN.

HILOS TEJIDOS;
Alto poder de absorción de los materiales hemostáticos y también para que la preparación quede libre de humedad.

EL HILO FINO, permite un fácil posicionamiento y permanecen fijos como se desee.

ENVASE CON ÁREA DE CORTE, más practicidad.

CE



Presentación:
0102018001 - 10 UND / 1 jeringa aplicadora
2 puntas aplicadoras autoclavables (121°C)
1 cepillo para limpieza
2 piezas (auxiliares)

INYECTOR PARA ELASTÓMERO

El inyector de elastómero se utiliza para facilitar la manipulación del elastómero (silicona de condensación, silicona de adición, etc.).

FABRICADO CON MATERIALES TERMOPLÁSTICOS, solamente las puntas se pueden esterilizar en autoclave.

COMPATIBLE CON LAS SILICONAS DE AGREGADO I CONDENSACIÓN;

EVITA LA FORMACIÓN DE BURBUJAS DURANTE SU APLICACIÓN.

LAS PARTES AUXILIARES FACILITAN LA INSERCIÓN DEL ELASTÓMERO EN LA JERINGA.

CE

ADHESIVOS ORTODÓNTICOS DE ALTO DESEMPEÑO Y BAJO COSTO

FIX LV

ADHESIVO ORTODÓNTICO DE BAJA VISCOSIDAD



COMPATIBLE CON LOS BRACKETS

Brackets



Tubos



EXCELENTE DESEMPEÑO

- **LISTO** PARA SER USADO.
- **EXCELENTE ADHESIÓN** a la superficie dental.
- **BAJA VISCOSIDAD,** no se escurre del lugar aplicado.
- **CONTIENE FLÚOR** en su composición.
- **FOTOPOLIMERIZABLE** 40 segundos.

PRESENTACIÓN

1 JERINGA CON 2g

0130010003 - 01 UND

POWER ECTHING 37%
Acondicionador ácido para esmalte y dentina



PÁG. 24



POWER BOND 2.1
Adhesivo odontológico

PÁG. 21

FIX

ADHESIVO ORTODONTICO FOTOPOLIMERIZABLE



INDICADO PARA LOS PROCEDIMIENTOS

Es un adhesivo para ortodoncia fotopolimerizable que favorece la fijación de brackets. Dispone de un sistema de seguimiento fluorescente, cuando Fix recibe energía UV (ultravioleta) emite luz fluorescente que permite distinguir el material del esmalte, facilitando la eliminación selectiva.

COMPATIBLE CON LOS BRACKETS

Brackets Tubos



EXCELENTE DESEMPEÑO

- **LISTO** PARA SER USADO.
- **PRIMER + BOND** incorporado a la resina.
- **CONTIENE FLÚOR** en su composición.
- POSEE LA TECNOLOGÍA DE TRAZABILIDAD FLUORESCENTE.
- **EXCELENTE ADHESIÓN** a la superficie dental.
- **FOTOPOL.** 40 segundos.

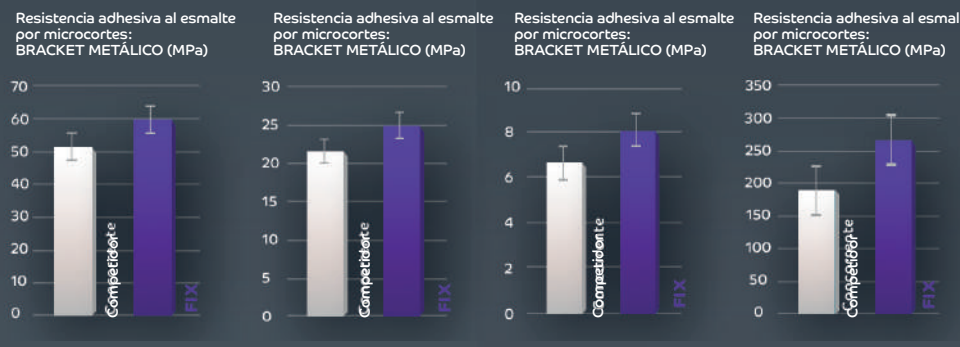

GRÁFICOS. Caracterización físico-química y mecánica de FIX (Media ± DP). Fuente: Maquira.

PRESENTACIÓN

1 JERINGA CON 4g

0130010001 - 10UND



RETRACTOR FLEX para labios y mejillas

PÁG. 34

PRODUCTOS RELACIONADOS

LA LÍNEA DE ORTODONCIA QUE LE SORPRENDERÁ

FIX Comfort

PROTECTOR RESINOSO DE BRACKETS

La resina Fix Comfort se utiliza para proteger y revestir parcialmente los componentes de los aparatos fijos que pueden causar lesiones en los tejidos blandos orales; Forma una capa redondeada y cómoda para el paciente.

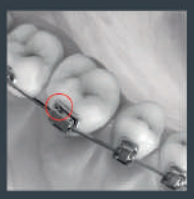
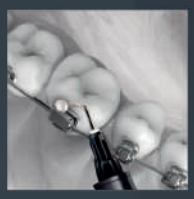
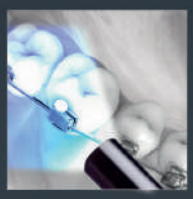

REVESTIMIENTO DE LA SUPERFICIE

Brackets



Tubos



Mini implante



EXCELENTE DESEMPEÑO

LISTO PARA SER USADO.

MAYOR CONFORT para el paciente.

SE MANTIENE FIJO durante un mantenimiento y otro.

FÁCIL EXTRACCIÓN con el uso de alicates comunes.

FOTOPOLIMERIZABLE. 30 segundos.



PRESENTACIÓN

1 JERINGA CON 2g

0130010002 - 5 UND

BITE

RESINA FOTOPOLIMERIZABLE PARA DESOCLUSIÓN Y CEMENTACIÓN



Indicada para la desoclusión dental temporal durante el tratamiento de ortodoncia. También es para la cementación de bandas de ortodoncia. Se aplica con el propósito de hacer aumentos de mordida que "desbloqueen" el encaje oclusal.

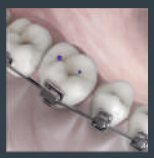

1. Después de instalar el aparato, se verifican los puntos de contacto oclusales para la aplicación del desoclusor en la mejor ubicación.

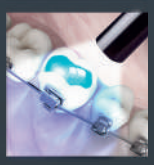

2. Después del acondicionamiento de ácido en gel al 37%, se aplica BITE y se fotopolimeriza.



3. Se comprueba si BITE ha alcanzado el nivel de desoclusión deseado.



1. Aplique una fina capa de BITE en toda la circunferencia interna de la banda.

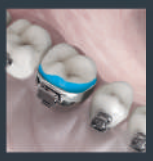

2. Después de un acondicionamiento ácido al 37%, la banda se ajusta hasta que se alcanza la posición deseada.

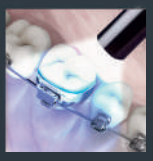

3. Eliminación del exceso de producto y fotopolimerización de BITE.

EXCELENTE DESEMPEÑO

LISTO PARA SER USADO.

ORES AYUDA a la identificación de la resina en el esmalte dental.

RESISTENCIA MECÁNICA, que ayuda en la longevidad del procedimiento.

FOTOPOLIMERIZABLE 20 segundos.

EXCELENTE CONSISTENCIA para manipulación y gran suavidad para confort del paciente.

PRESENTACIONES

1 JERINGA CON 4g

0130010004 - 10 UND / AZUL
0130010005 - 10 UND / ROSA
0130010006 - 10 UND / TRANSPARENTE



RETRACTOR FLEX
para labios y mejillas

PÁG. 34

PRODUCTOS RELACIONADOS



CERA A BASE DE PARAFINA PARA PROTECCIÓN DE LOS BRACKETS

ESTÉTICO (material transparente)

AROMA MENTOLADO, atóxico.



PRESENTACIÓN:
0105001001 - 50 UND
10 estuches con 5 bastones cada uno



DISPOSITIVO DE PLÁSTICO PARA AYUDAR EN EL PASO DE HILO O CINTA DENTAL DEBAJO DE LOS ARCOS DE ORTODONCIA Y PUENTES FIJOS.



PRESENTACIONES:
0102011001 - 50 UND.
Env. c/50 conductores

0102011002 - 50 UND.
Env. c/10 estuches



CAJA DE RESINA TERMOPLÁSTICA PARA EL ALMACENAMIENTO DE ELÁSTICO INTRA Y EXTRAORAL.

DISPONIBLES EN LOS COLORES:



PRESENTACIÓN:
0102017003 - 50UND
10 unidades por envase

CAJA PARA APARATO

Caja de almacenamiento para aparato dental móvil.

FABRICADAS EN RESINA TERMOPLÁSTICA.
excelente resistencia.

CAJAS AROMATIZADAS
TUTTI-FRUTTI.

Rosa Naranja Verde Amarilla Azul
Azul Perlado Plata Blanca Perlada

PRESENTACIÓN:
0102007008 - 50 UND / Multicolores
0102007002 - 16 UND / Azul perlado
0102007003 - 16 UND / Blanco perlada
0102007007 - 16 UND / Plata
0102007009 - 16 UND / Rosa





MASCARILLA FACIAL PARA PROLONGACIÓN DE LA MANDÍBULA (TRACCIÓN INVERSA).

PRESENTACIÓN:
1 máscara facial + 2 adhesivos.
0102023001 - 12 UND / Azul
0102023003 - 12 UND / Rosa
0102023002 - 12 UND / Gris

ENVASES PARA ELÁSTICOS DE ORTODONCIA



Envase para almacenamiento y organización de elásticos de ortodoncia.

PRESENTACIÓN:
0104018001 - 20 UND / 50 envases

PEQUEÑO EN TAMAÑO, GIGANTE EN POSIBILIDADES

FIBER POST

POSTE DE FIBRA DE VIDRIO

Poste endodóncico fabricado con una matriz de resina a base de fibra de vidrio y resina epoxi para la reconstrucción de dientes que han sido sometidos a tratamiento endodóntico y necesitan restauración.

Actúa con refuerzo intrarradicular de la estructura dentaria, favorece la retención del material restaurador definitivo o núcleo de obturación, en el caso de las restauraciones indirectas.



SECUENCIA DE PREPARACIÓN CON BROCA LARGO



N° 0,5	N° 1
N° 1	N° 1 + 2
N° 2	N° 1 + 2 + 3
N° 3	N° 1 + 2 + 3 + 4

EXCELENTE DESEMPEÑO



DOBLE CONICIDAD excelente adaptación a los conductos radiculares.



Óptima TRANSLUCIDIDAD, permitiendo la fotopolimerización de los cementos resinosos.



EXCELENTE RESISTENCIA.



EXCELENTE RADIOPACIDAD, mejor control de las radiografías.



TAMAÑOS:
N° 0,5 - 1 - 2 - 3



PRESENTACIONES:

5 PERNOS
0108001002 - 10 UND / N° 0,5
0108001003 - 10 UND / N° 1
0108001004 - 10 UND / N° 2
0108001005 - 10 UND / N° 3

DUAL FORCE
Cemento resinoso dual



PÁG. 51



SILANO
Agente de unión

PÁG. 45



Presentación:
0108001001 - 10 UND / 50 pernos

POSTE MAQUIRA

Postes de plástico para moldeo intrarradicular y fabricación de núcleos metálicos mediante las técnicas directa e indirecta.

- **DISEÑO DIFERENCIADO PARA UNA MEJOR RETENCIÓN DEL MATERIAL DE MOLDEO.**
- **PERNO SUPER RESISTENTE.**
- **FUERTE ADHESIÓN MECÁNICA Y QUÍMICA A LAS RESINAS DE REPOSICIÓN.**



Presentación:
0101012002 - 20 UND / Flúor en gel acidulado tutti-frutti
0101012001 - 20 UND / Flúor en gel neutro menta

FLÚOR EN GEL MAQUIRA

Flúor en gel para prevenir la caries y la remineralización dental.

- **DISMINUCIÓN DE LA DESMINERALIZACIÓN DO ESMALTE DENTAL:** disminución del número y potencial de los microorganismos bucales.
- **APLICACIÓN MUY PRÁCTICA Y SEGURA DEBIDO A SU TIXOTROPÍA.**
- **EXCELENTE VISCOSIDAD:** se puede usar con o sin molde.
- **BAJO PRESIÓN, SU VISCOSIDAD DISMINUYE Y EL FLÚOR PENETRA EN LAS ZONAS INTERPROXIMALES.**
- **DISPONIBLES EN LOS AROMAS:** Acidulado: Tutti-Frutti Neutro: Menta

CE





Presentaciones:
0101035001 - 10 UND / 1 jeringa con 2g (color blanco)
0101035002 - 10 UND / 1 jeringa con 2g (color matizado)

Presentación:
0101035003 - 10 UND 5 jeringas con 2g (blanco opaco) + 1 Ácido en gel al 37%
0101035004 - 10 UND / 5 jeringas con 2g (matizado) + 1 Ácido en gel al 37%

MAX SEAL

Sellador resinoso fotopolimerizable para uso en fosas y fisuras de dientes posteriores y permanentes con anatomía compleja para prevenir caries.

INDICADO PARA PACIENTES CON ALTA ACTIVIDAD CARIOGÉNICA Y EN DIENTES RECIENTEMENTE ERUPTADOS.

FORMA UNA BARRERA RESISTENTE, que dificulta la adhesión de la placa bacteriana y los restos de alimentos.

CONTIENE DOS FUENTES DE FLÚOR: fluoruro de sodio y fluoruro de calcio.

EXCELENTE CONSISTENCIA, no se escurre del lugar.

FOTOPOLIMERIZABLE 20 segundos.

LISTA PARA SU USO, la aplicación se realiza directamente desde la jeringa, sin necesidad de manipularla.

DISPONIBLES EN LOS COLORES:
BLANCO OPACO
MATIZADO.



Presentación:
0101023001 - 12 UND / 1 frasco con 10mL

VISUCARIE

Hace evidente una dentina cariada. Indicado para el profesional en la diferenciación entre la dentina afectada y la dentina infectada que debe ser removida, preservando así la estructura dental sana.

HACE POSIBLE LA EXTRACCIÓN SELECTIVA del tejido cariado.

AYUDE AL PROFESIONAL A NO REALIZAR UN DESGASTE INNECESARIO DE LA ESTRUCTURA DENTAL.

CE



Presentación:
0101003001 - 12 UND / 1 frasco con 10mL

VISUPLAC

Indicado para teñir la placa, ayudando en la instrucción de higiene.

REVELA LA PLACA BACTERIANA: para facilitar su extracción.

PREVIENE LAS CARIES
Ayuda a los padres y profesionales a realizar los controles.

SOLUCIÓN PARA USO TÓPICO.

FÁCIL REMOCIÓN.

CE



Presentaciones:
0104003001 - 100 UND / Tarjeta con 6 orificios
0104003002 - 100 UND / Tarjeta con 14 orificios

TARJETA PARA RAYOS-X

Tarjeta de plástico transparente para almacenar radiografías periapicales.

SON COMPLETAMENTE RESISTENTES.

FACILITA LA VISUALIZACIÓN DE LAS RADIOGRAFÍAS.

PRESERVA LAS RADIOGRAFÍAS Y LAS MANTIENE ORGANIZADAS.

DISPONIBLE EN LAS VERSIONES:
14 orificios
6 orificios.

PRESENTACIÓN: 1 unidad.



AUTOCLAVABLE QUÍMICO

POSICIONADOR CONO

Posicionador indicado para tomas radiográficas periapicales e interproximales mediante la técnica de cono largo.

DISPONIBLE EN LAS VERSIONES:
- AUTOCLAVABLE A 121° C
- QUÍMICO.

PROPORCIONA RADIOGRAFÍAS ESTANDARIZADAS.

EL KIT CONTIENE:
1 Posicionador incisivos y caninos superiores e inferiores
1 Posicionador de molares superior derecho e inferior izquierdo

1 Posicionador de molares superior izquierdo e inferior derecho
1 Posicionador interproximal Bite Wings
1 Pote de almacenamiento (No autoclavable)
3 Dispositivos para mordedura

Presentaciones:
0102009001 - 06 UND / Químico adulto
0102009002 - 06 UND / Químico infantil
0102009003 - 06 UND / Químico universal
0102009004 - 12 UND / Autoclavable Adulto
0102009005 - 12 UND / Autoclavable infantil
0102009006 - 12 UND / Autoclavable universal

CE



Presentación:
0102009009 - 6 UND / Endo+ Químico

POSICIONADOR ENDO + QUÍMICO

Indicado para tomas radiográficas periapicales e interproximales mediante la técnica de cono largo. Puede usarse para radiografías durante tratamientos de endodoncia y radiografías para observar paralelismos de implantes.

SE PUEDE UTILIZAR CON AISLAMIENTO ABSOLUTO DURANTE EL TRATAMIENTO DE LA ENDODONCIA.

EL KIT CONTIENE:
1 Posicionador incisivos y caninos superiores e inferiores
1 Posicionador de molares superior derecho e inferior izquierdo
1 Posicionador de molares superior izquierdo e inferior derecho
1 Posicionador para procedimiento de endodoncia e implantes (lado superior derecho e inferior izquierdo)
1 Posicionador para procedimiento de endodoncia e implantes (lado superior izquierdo e inferior derecho)
1 Pote de almacenamiento (No autoclavable)
5 Dispositivos para mordedura

CE



Presentación:
102009009 - 12 UND / Endo+ autoclavable

POSICIONADOR ENDO + AUTOCLAVABLE

Indicado para tomas radiográficas periapicales e interproximales mediante la técnica de cono largo. Puede usarse para radiografías durante tratamientos de endodoncia y radiografías para observar paralelismos de implantes.

SE PUEDE UTILIZAR CON AISLAMIENTO ABSOLUTO DURANTE EL TRATAMIENTO DE LA ENDODONCIA.

EL KIT CONTIENE:
1 Posicionador incisivos y caninos superiores e inferiores
1 Posicionador de molares superior derecho e inferior izquierdo
1 Posicionador de molares superior izquierdo e inferior derecho
1 Posicionador para procedimiento de endodoncia e implantes (lado superior derecho e inferior izquierdo)
1 Posicionador para procedimiento de endodoncia e implantes (lado superior izquierdo e inferior derecho)
1 Pote de almacenamiento (No autoclavable)
5 Dispositivos para mordedura

CE



Presentaciones:
0101021008 - 5 UND / 2 jeringas A2 con 2g cada una
0101021009 - 5 UND / 2 jeringas A3 con 2g cada una

APPLIC RESTAURADOR TEMPORAL

Restaurador temporal fotopolimerizable utilizado para sellar temporalmente las caries en los procedimientos de ortodoncia.

EXCELENTE DESEMPEÑO EN LOS PROCEDIMIENTOS:
1. Odontología: Restauración temporal y confección de una matriz oclusal;
2. Endodoncia: Sellado de la cavidad;
3. Prótesis dental: Sellado de preparaciones protésicas;
4. Implantología: Sellado temporal/definitivo de tornillos sobre implantes.





FOTOPOLIMERIZACIÓN 40 SEGUNDOS.

PRESENTACIÓN: 2 jeringas con 2g cada una.



Presentación:
0101021003
20 UND / 1 pote con 25g
0101021004
20 UND / 1 pote con 25g
(con flúor)

OBTUR

Obturador temporal utilizado para sellar la cavidad pulpar, evitando la microfiltración y salida de medicamentos intraconducto, asegurando el éxito del tratamiento endodóntico.

EXCELENTE SELLADO MARGINAL.

BUENA CONSISTENCIA.

OBTUR CON FLÚOR AYUDA A REDUCIR LA SENSIBILIDAD DEL LUGAR TRATADO

VERSIÓN CON FLÚOR

PRESENTACIÓN: 1 pote con 25g.



Presentación:
0101006001
12 UND / 1 frasco con 20mL

EUGENOL

Líquido incoloro o amarillo obtenido del aceite de clavo. Utilizado en reacción con óxido de zinc, en distintas operaciones dentales.

UTILIZADO EN LOS PROCEDIMIENTOS:
1. Restauración provisoria

2. Forrado de cavidades

3. Cementación provisoria de piezas protésicas

4. Cementación de conductos radiculares. Acción analgésica y antiséptica.

ALTO GRADO DE PUREZA (99%).



Presentación:
0101011001
12 UND / 1 frasco con 50g

ÓXIDO DE ZINC

Pasta abrasiva indicada para la profilaxis oral y eliminación de la placa bacteriana.

UTILIZADO EN LOS PROCEDIMIENTOS:
1. Agente de restauración provisoria

2. Agente de forrado de cavidades

3. Agente de cementación provisoria o permanente

4. Agente para obturación de los conductos radiculares.

maquira®
Dental Group

17 AÑOS







Nacidos en Brasil,
presentes en todo *el Mundo.*

SÍGANOS
en las redes
sociales

maquiradentalgroup
bm4official

@maquiraoficial
@bm4official

maquiradentalgroup

www.maquira.com.br
www.bm4.com.br

Av. Melvin Jones, 773 / Pq. Ind.
Bandeirantes CEP: 87070-030 /
Maringá - Paraná

Las imágenes de este catálogo son sólo para fines ilustrativos y pueden cambiar durante el período de vigencia.